

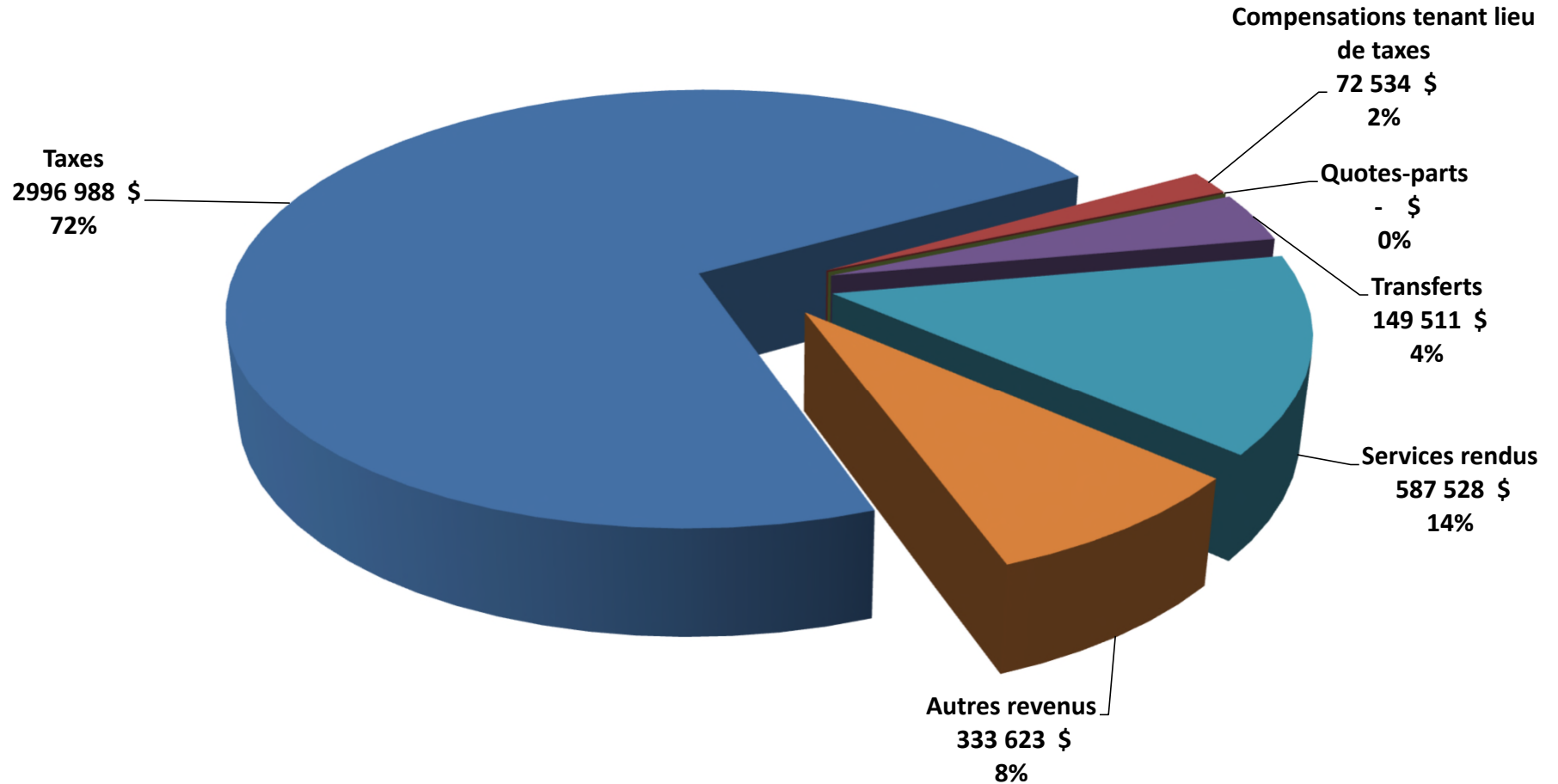
Municipalité de Saint-Charles-de-Bellechasse

**Rapport financier
2019**

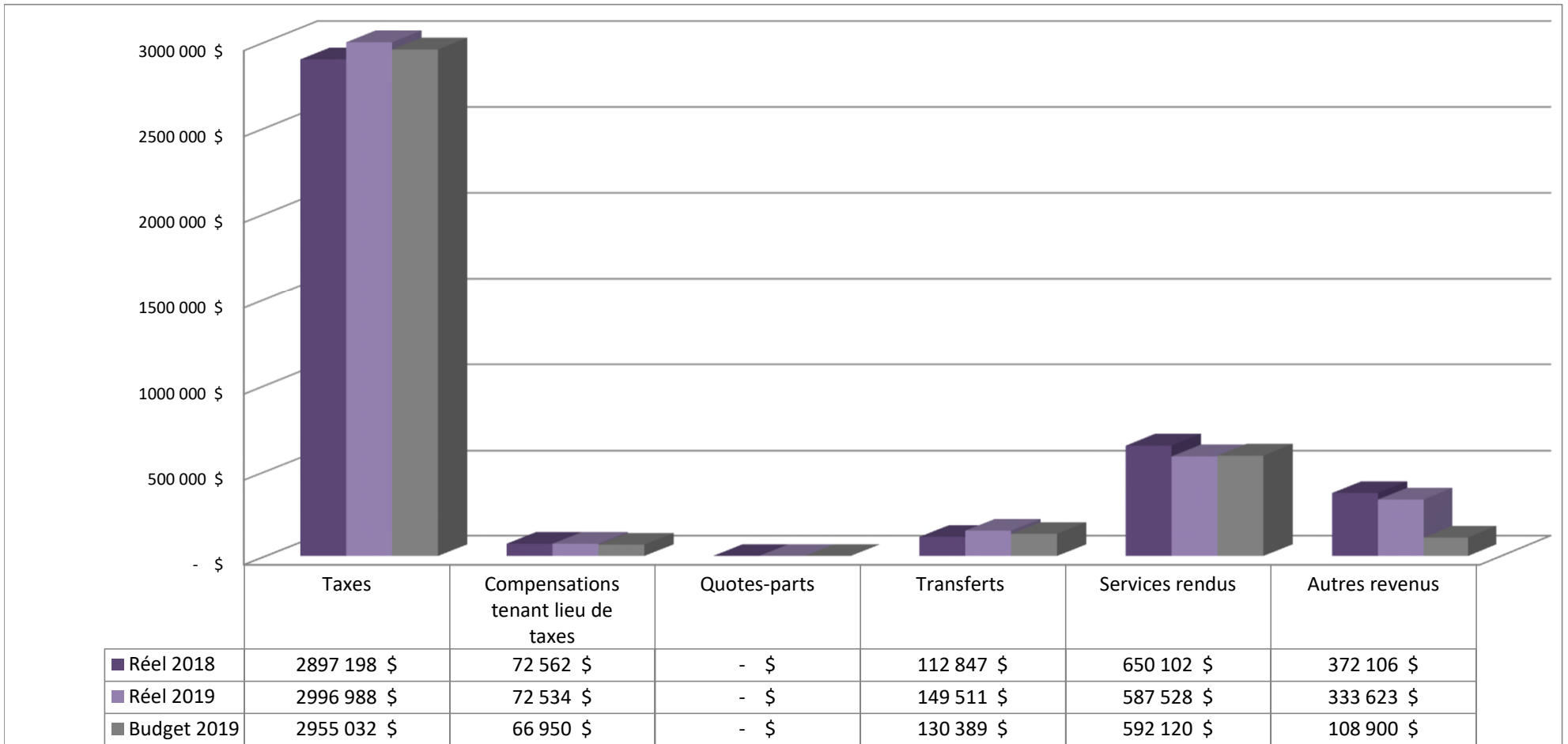
EXCÉDENT DE L'EXERCICE

	Administration municipale
Revenus de fonctionnement	4 140 184 \$
Charges	4 486 565 \$
Excédent (déficit) de l'exercice	(346 381) \$
Conciliation à des fins fiscales :	
Amortissement des immobilisations	791 909 \$
Cession nette des immobilisations	- \$
Propriétés destinées à la revente	10 323 \$
Prêts et placements à long terme	- \$
Financement à long terme des activités de fonctionnement	- \$
Remboursement de la dette à long terme	(225 147) \$
Affectations :	
Activités d'investissement	- \$
Excédent (déficit) de fonctionnement	- \$
Excédent de fonctionnement affecté	4 079 \$
Réserves financières et fonds réservés	(5 719) \$
Dépenses constatées à taxer ou à pourvoir	- \$
Investissement net dans immobil. et autres actifs	- \$
Excédent (déficit) de fonctionnement à des fins fiscales	229 064 \$

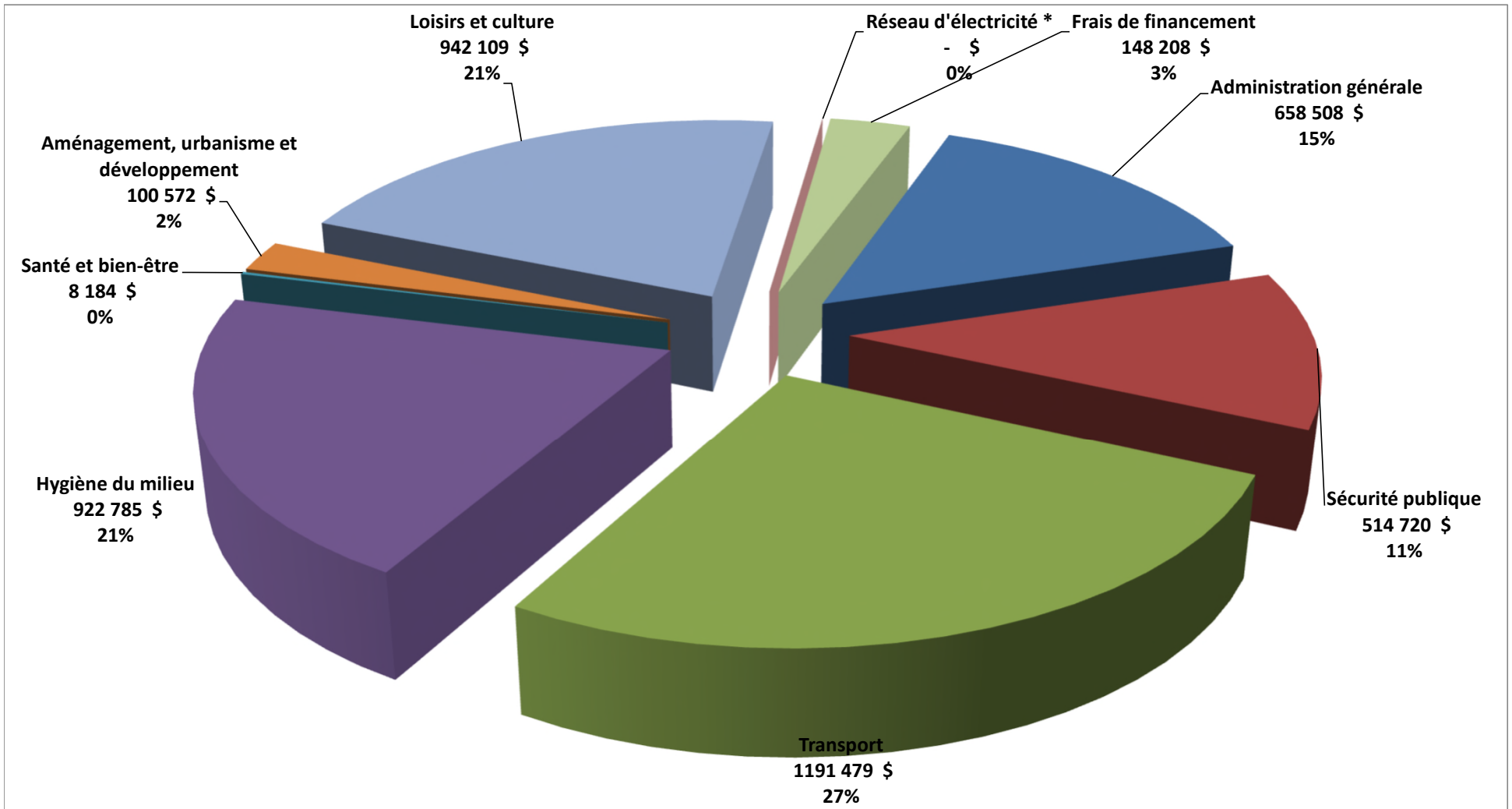
REVENUS DE FONCTIONNEMENT



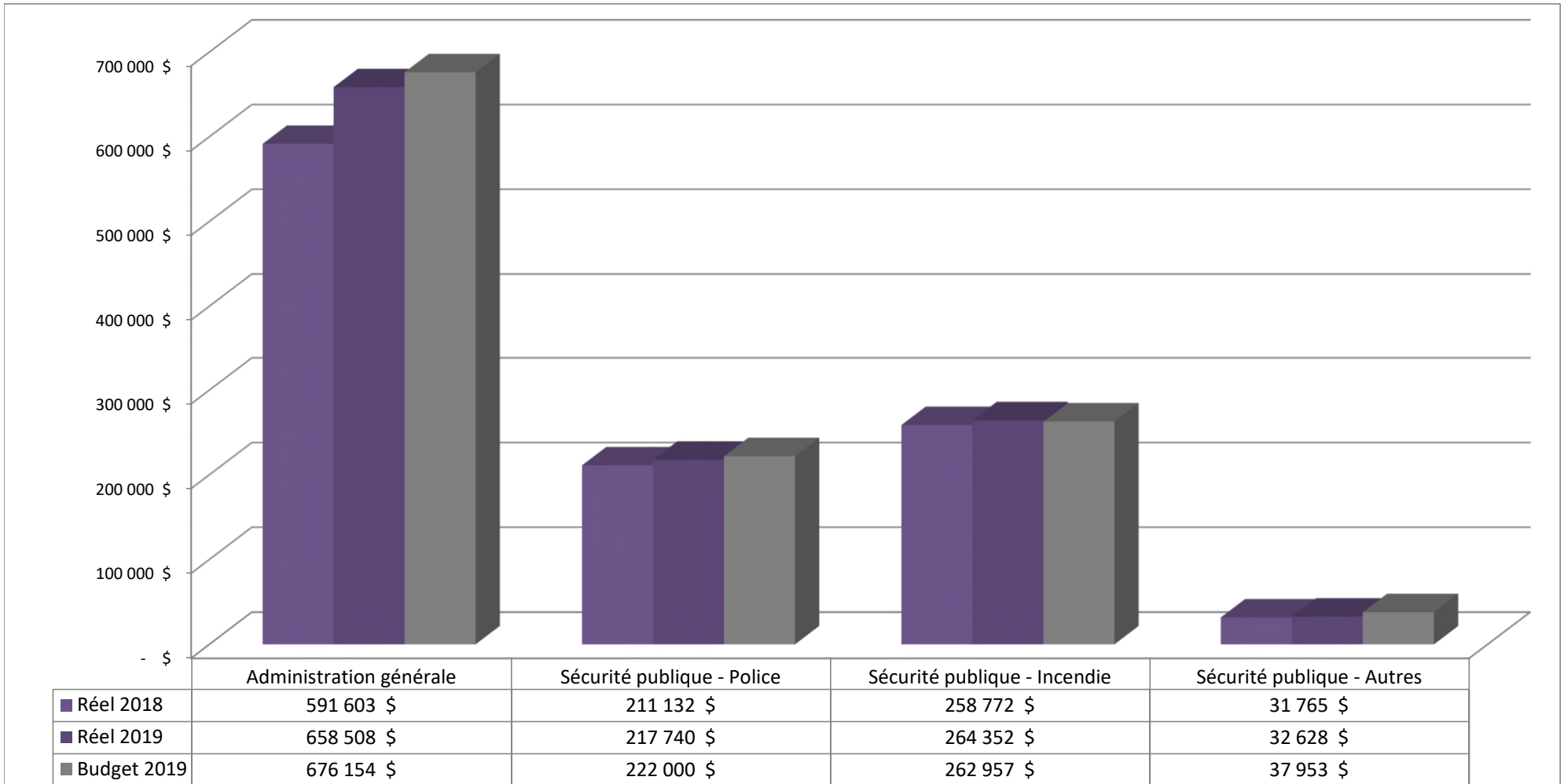
REVENUS DE FONCTIONNEMENT



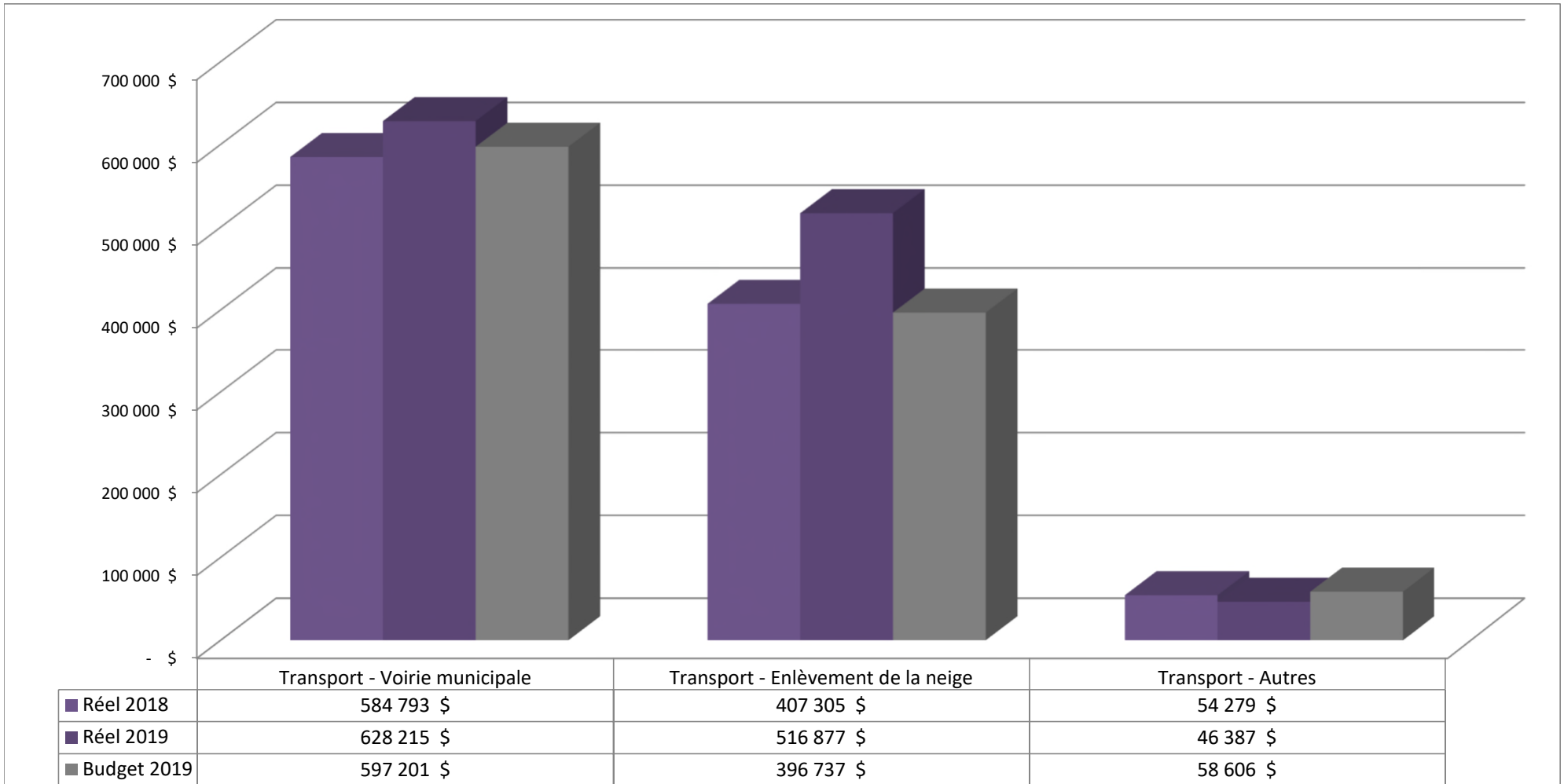
DÉPENSES DE FONCTIONNEMENT



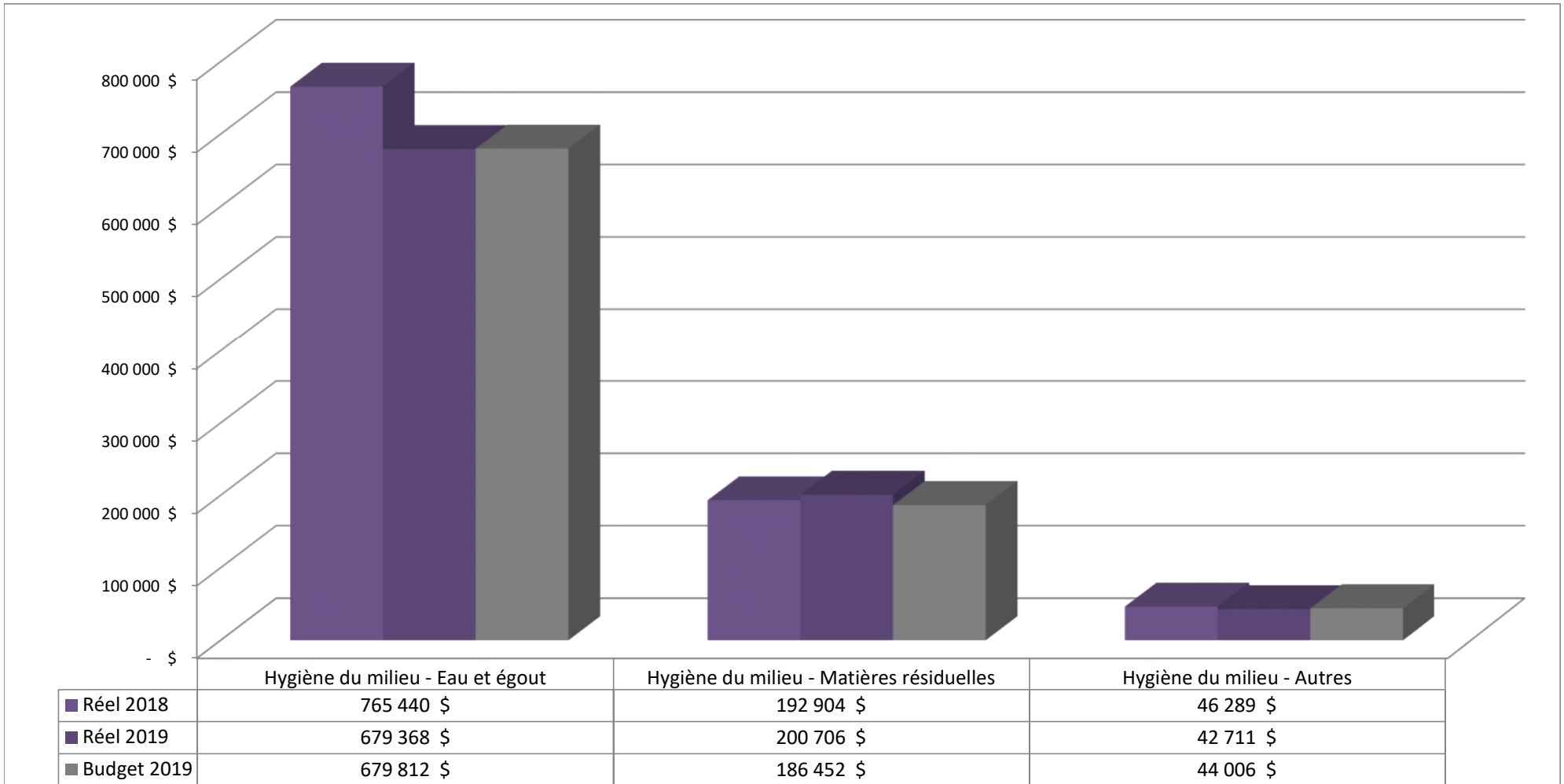
DÉPENSES DE FONCTIONNEMENT



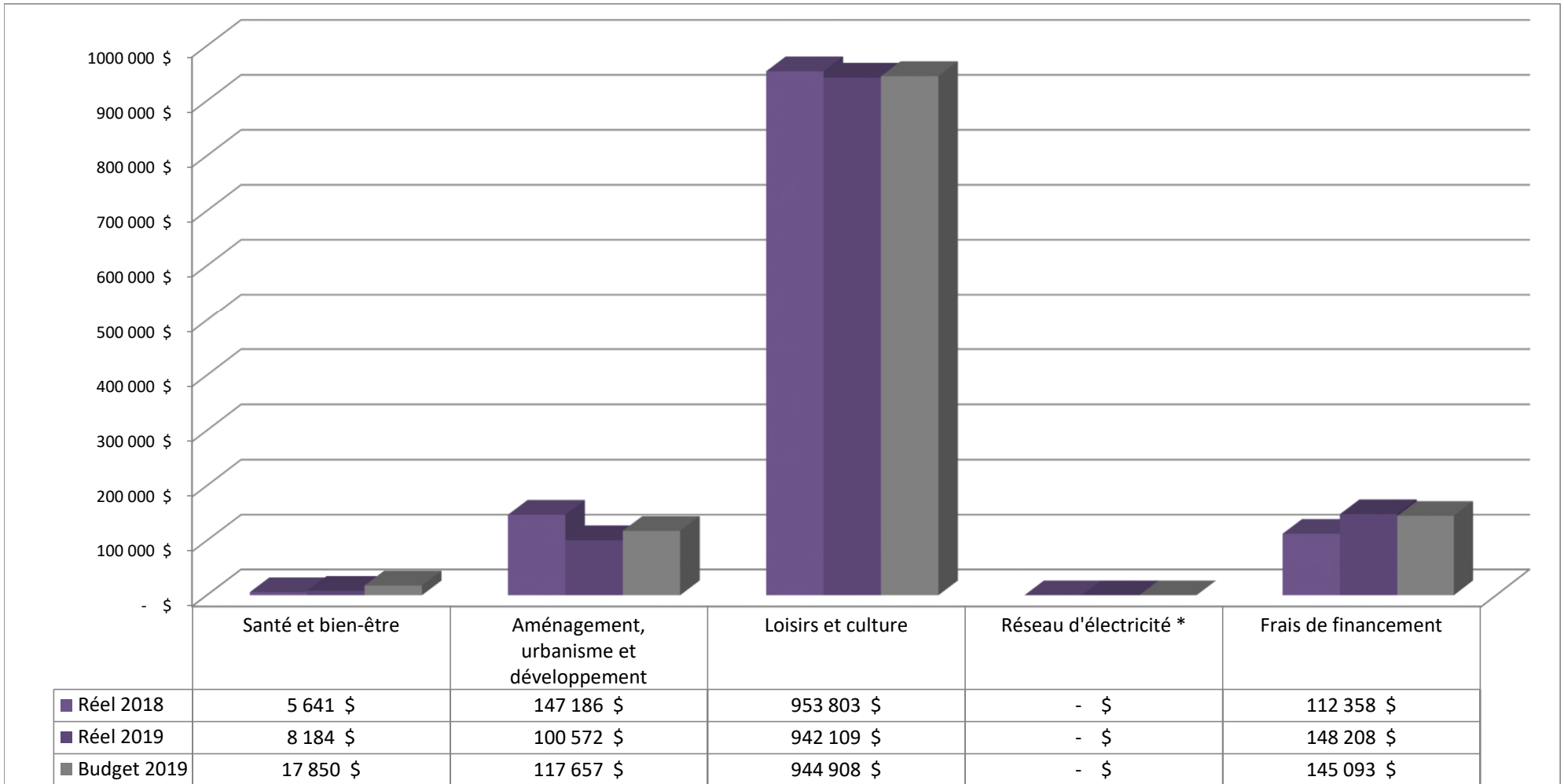
DÉPENSES DE FONCTIONNEMENT



DÉPENSES DE FONCTIONNEMENT



DÉPENSES DE FONCTIONNEMENT



FINANCEMENT DES INVESTISSEMENTS EN COURS

	2019	2018	2017
Solde au début	86 540 \$	423 675 \$	517 402 \$
Acquisitions			
Immobilisations	(1 079 533) \$	(1 529 952) \$	(1 284 686) \$
Financement			
Revenus d'investissement	1 005 968 \$	926 879 \$	581 006 \$
Financement à long terme	- \$	425 691 \$	(14 822) \$
Affectations			
Activités de fonctionnement	- \$	- \$	580 977 \$
Excédent de fonctionnement non affecté	- \$	281 786 \$	20 473 \$
Excédent de fonctionnement affecté	85 457 \$	7 992 \$	- \$
Réserves financières et fonds réservés	- \$	(449 531) \$	23 325 \$
	1 091 425 \$	1 192 817 \$	1 190 959 \$
Solde à la fin	98 432 \$	86 540 \$	423 675 \$

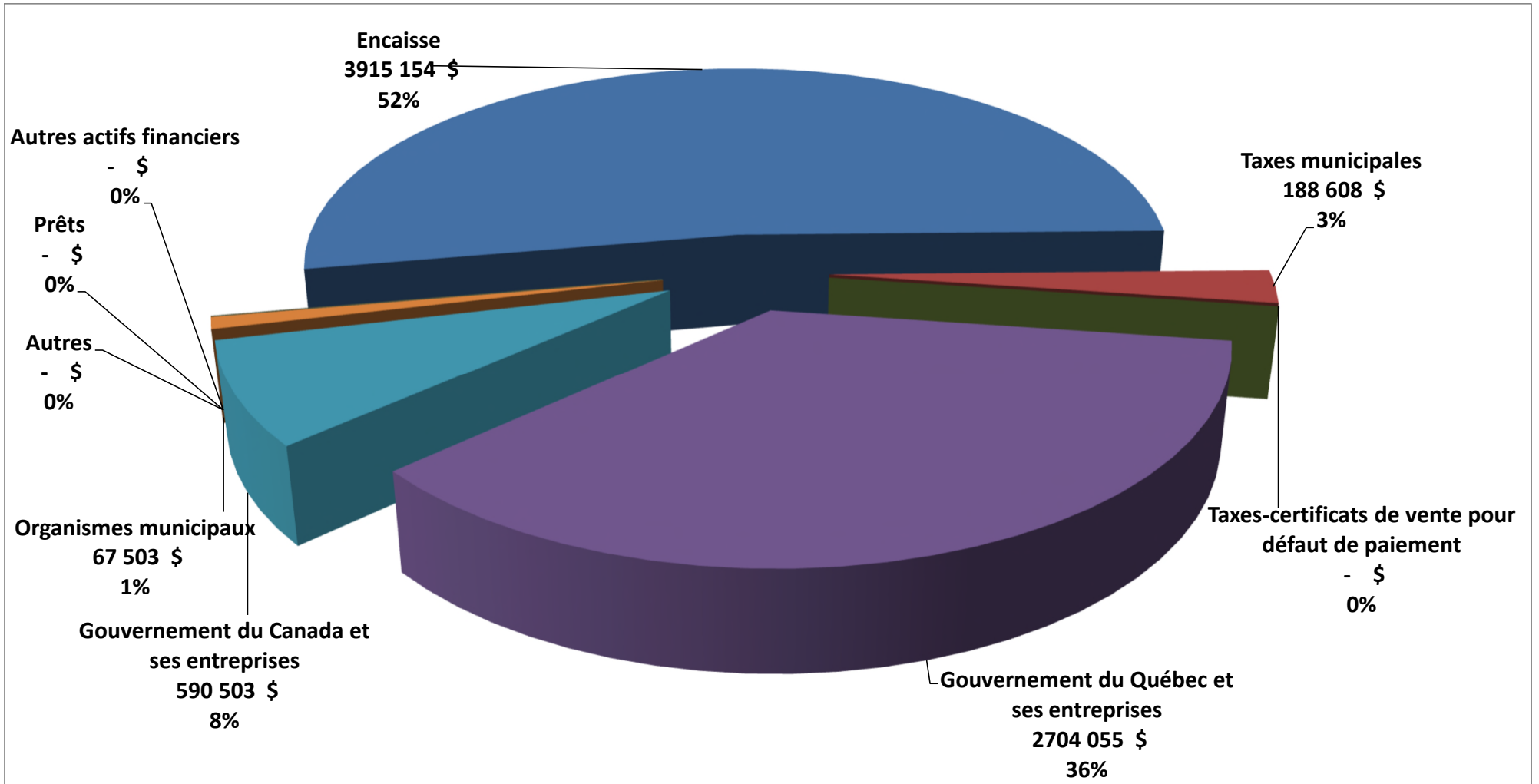
ÉTAT DE LA SITUATION FINANCIÈRE

	2019	2018	2017
Actifs financiers	7 465 824 \$	4 411 499 \$	3 879 371 \$
Passifs	(8 753 944) \$	(6 084 041) \$	(5 643 288) \$
Actifs financiers nets (Dette nette)	(1 288 120) \$	(1 672 542) \$	(1 763 917) \$
Actifs non financiers	15 980 796 \$	15 705 634 \$	15 128 584 \$
Excédent accumulé	14 692 676 \$	14 033 092 \$	13 364 667 \$

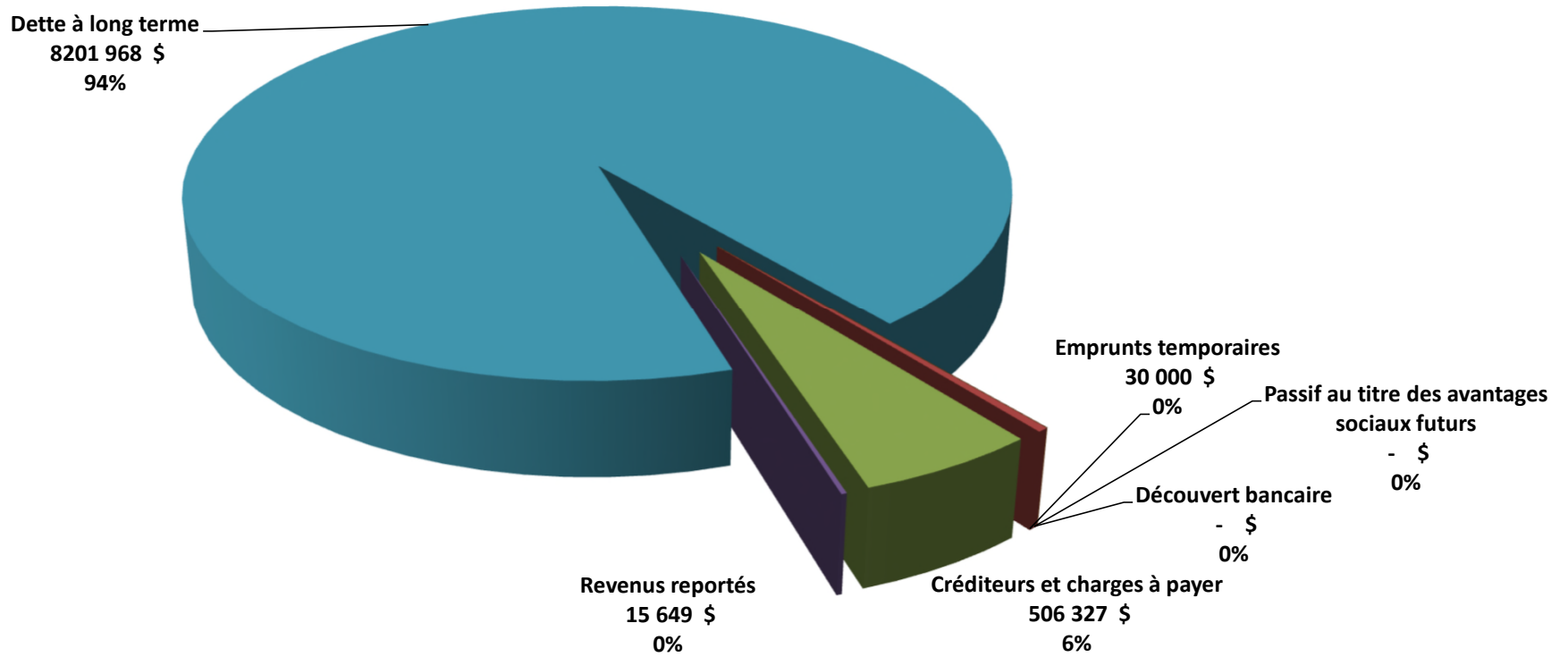
DÉTAIL DE L'EXCÉDENT ACCUMULÉ

Excédent de fonctionnement non affecté	964 748 \$	938 079 \$	934 360 \$
Excédent de fonctionnement affecté	879 238 \$	767 382 \$	601 170 \$
Réserves financières et fonds réservés	599 335 \$	592 616 \$	138 085 \$
Dépenses constatées à taxer ou à pourvoir	- \$	- \$	- \$
Financement des investissements en cours	98 432 \$	86 540 \$	423 675 \$
Investissements nets dans les immobilisations et autres actifs	12 150 923 \$	11 648 475 \$	11 267 377 \$
	14 692 676 \$	14 033 092 \$	13 364 667 \$

ACTIFS FINANCIERS



PASSIFS



ENDETTEMENT TOTAL NET À LONG TERME

	2019	2018	2017
Dette à long terme	8 251 300 \$	5 812 600 \$	5 265 317 \$
Activités d'investissement à financer	(98 432) \$	(86 540) \$	(423 675) \$
Activités de fonctionnement à financer	- \$	- \$	- \$
Passif au titre des avantages sociaux futurs	- \$	- \$	- \$
Sommes affectées au remboursement de la dette à long terme	(1 667 158) \$	(1 766 314) \$	(1 427 177) \$
Quote-part dans l'endettement total net à long terme			
Organismes contrôlés	- \$	- \$	- \$
Municipalité régionale de comté	636 968 \$	833 591 \$	661 070 \$
Endettement total net à long terme	7 122 678 \$	4 793 337 \$	4 075 535 \$