

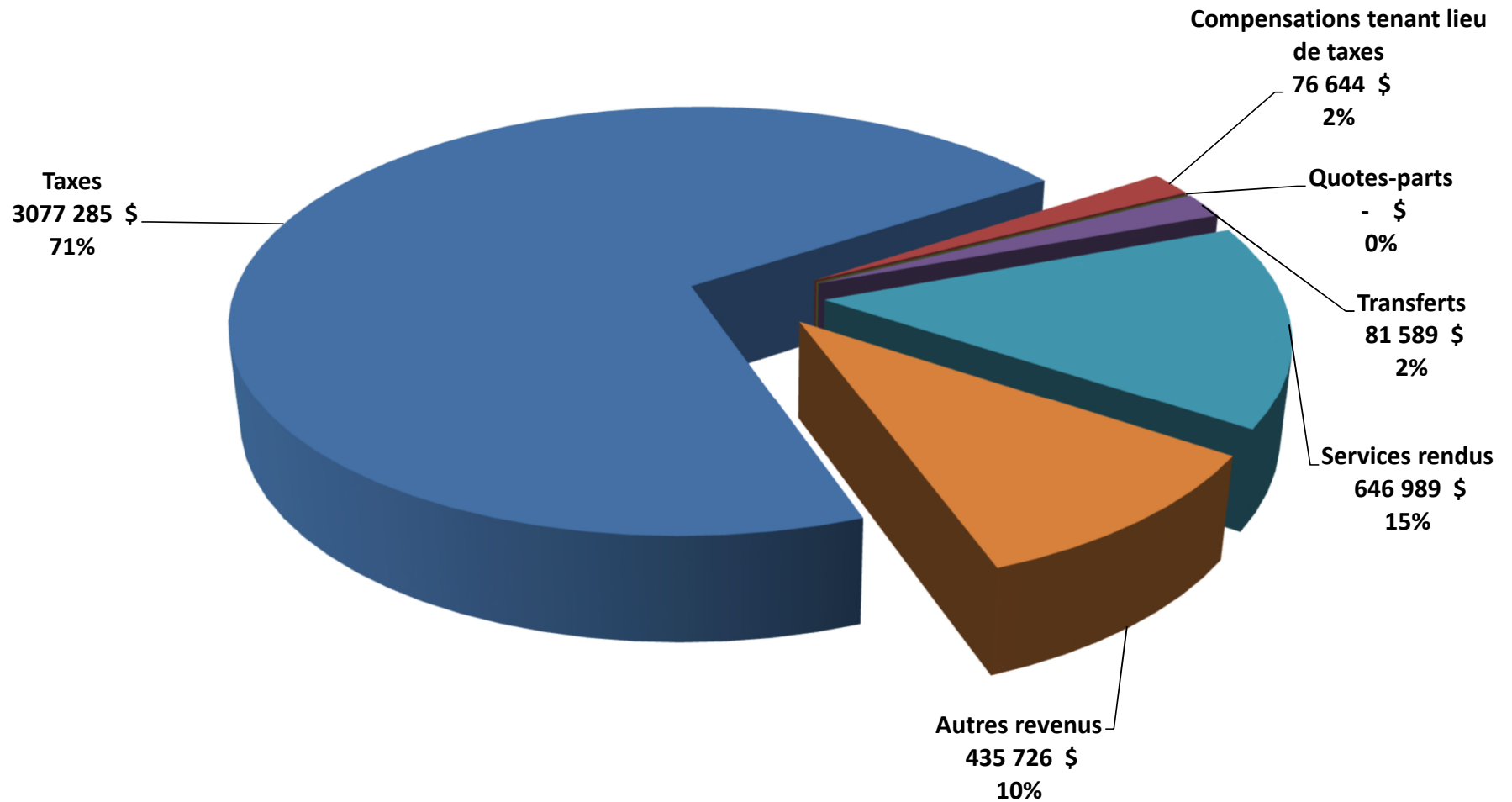
Municipalité de Saint-Charles-de-Bellechasse

**Rapport financier**  
**2017**

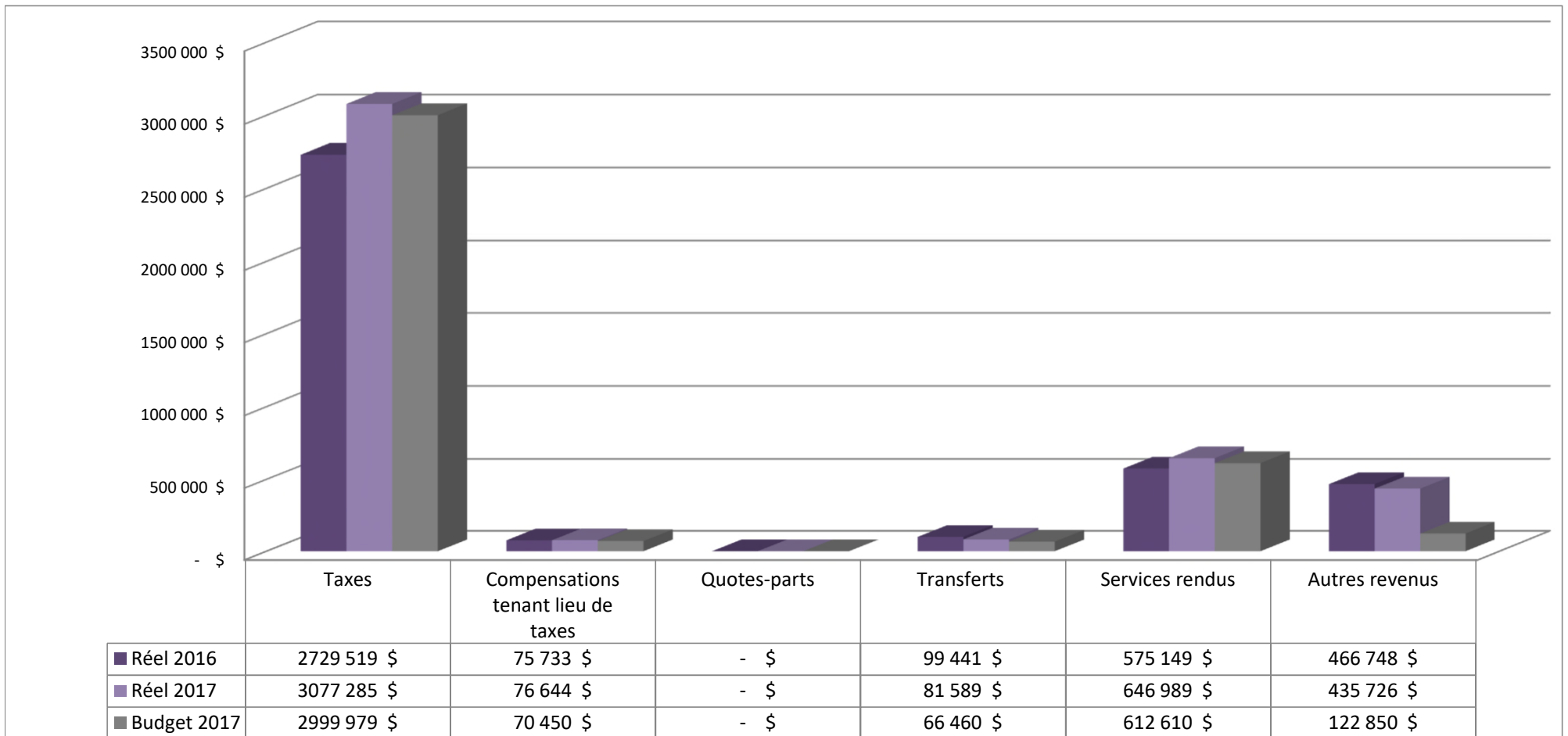
## EXCÉDENT DE L'EXERCICE CONSOLIDÉ

	Administration municipale	Organismes contrôlés	Total consolidé
Revenus de fonctionnement	4 318 233 \$	- \$	4 318 233 \$
Charges	3 987 884 \$	- \$	3 987 884 \$
<b>Excédent (déficit) de l'exercice</b>	<b>330 349 \$</b>	<b>- \$</b>	<b>330 349 \$</b>
<b>Conciliation à des fins fiscales :</b>			
Amortissement des immobilisations	749 238 \$	- \$	749 238 \$
Cession nette des immobilisations	- \$	- \$	- \$
Propriétés destinées à la revente	16 506 \$	- \$	16 506 \$
Prêts et placements à long terme	- \$	- \$	- \$
Financement à long terme des activités de fonctionnement	46 918 \$	- \$	46 918 \$
Remboursement de la dette à long terme	(387 500) \$	- \$	(387 500) \$
Affectations :			
Activités d'investissement	(580 977) \$	- \$	(580 977) \$
Excédent (déficit) de fonctionnement	33 316 \$	- \$	33 316 \$
Excédent de fonctionnement affecté	- \$	- \$	- \$
Réserves financières et fonds réservés	48 284 \$	- \$	48 284 \$
Dépenses constatées à taxer ou à pourvoir	- \$	- \$	- \$
Investissement net dans immobil. et autres actifs	- \$	- \$	- \$
<b>Excédent (déficit) de fonctionnement à des fins fiscales</b>	<b>256 134 \$</b>	<b>- \$</b>	<b>256 134 \$</b>

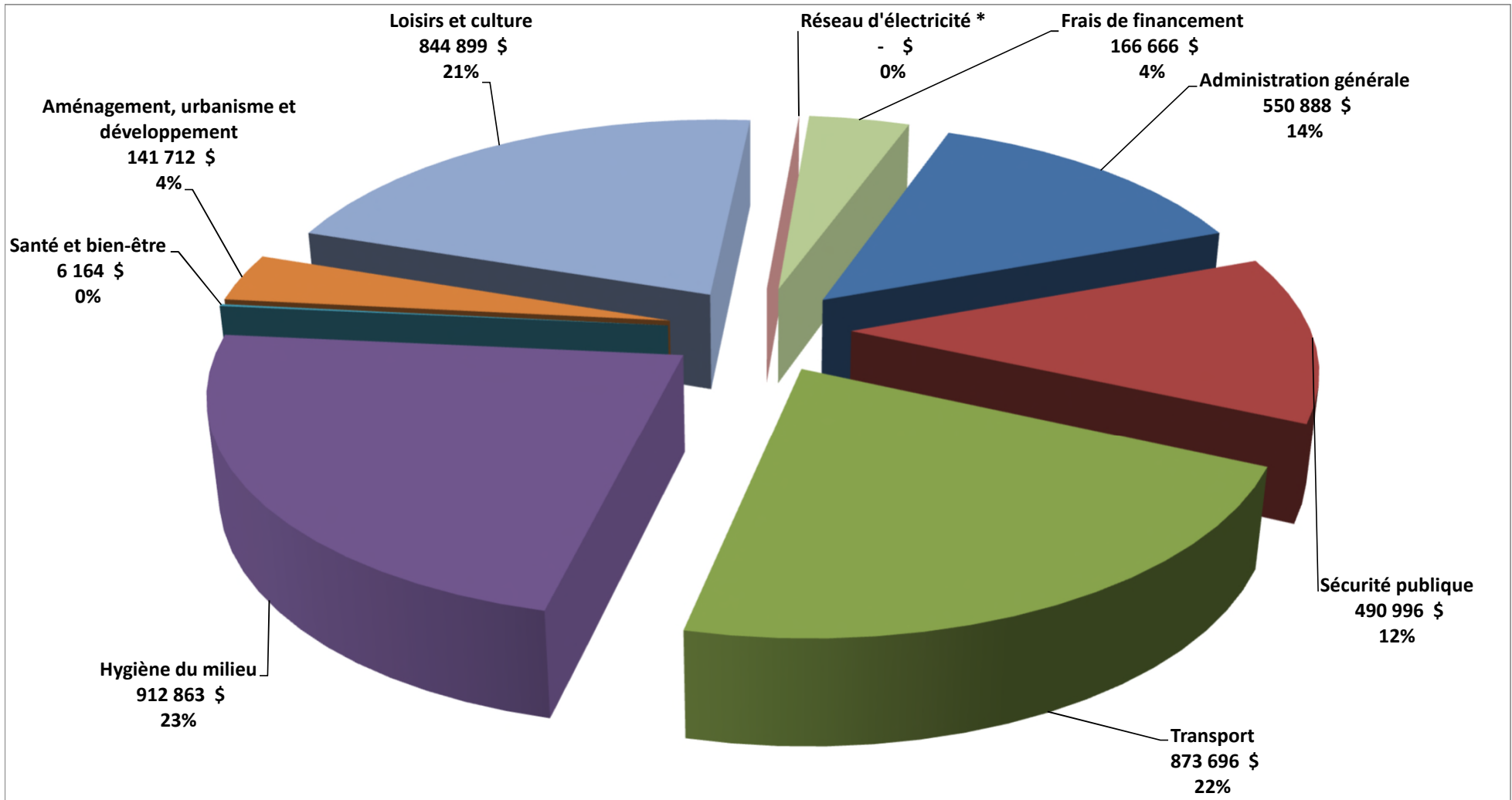
## REVENUS DE FONCTIONNEMENT NON CONSOLIDÉS



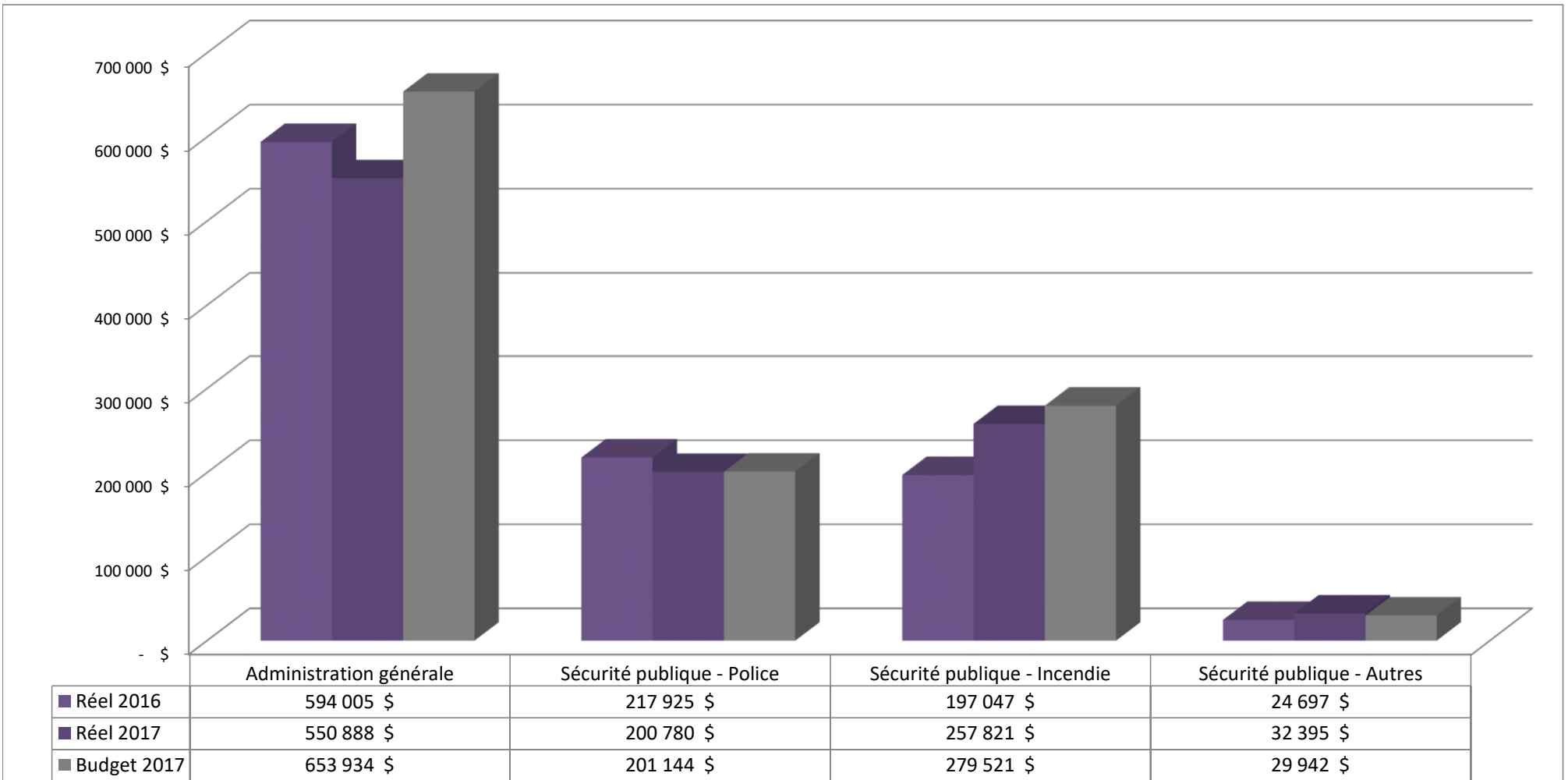
## REVENUS DE FONCTIONNEMENT NON CONSOLIDÉS



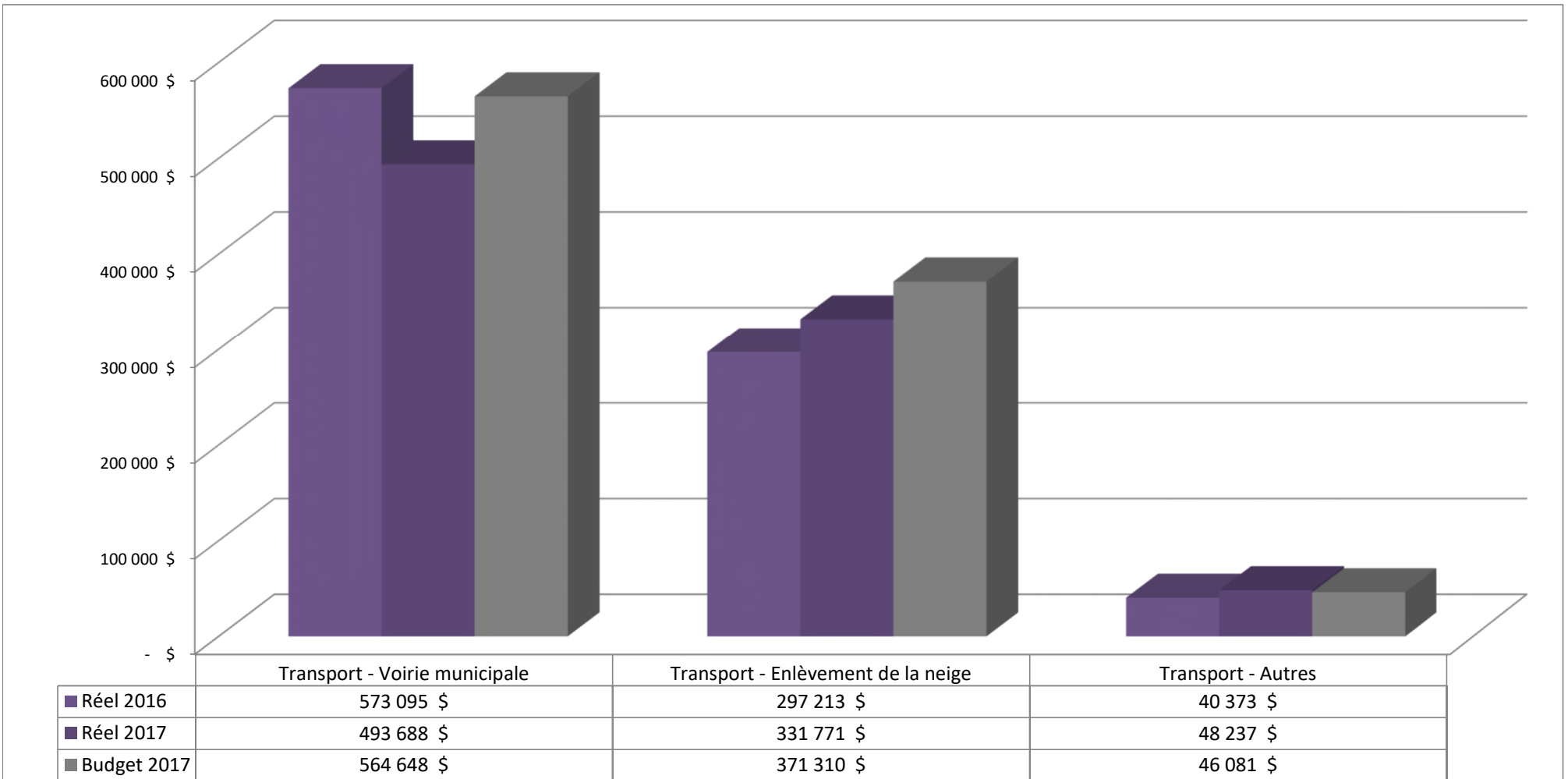
## DÉPENSES DE FONCTIONNEMENT NON CONSOLIDÉES



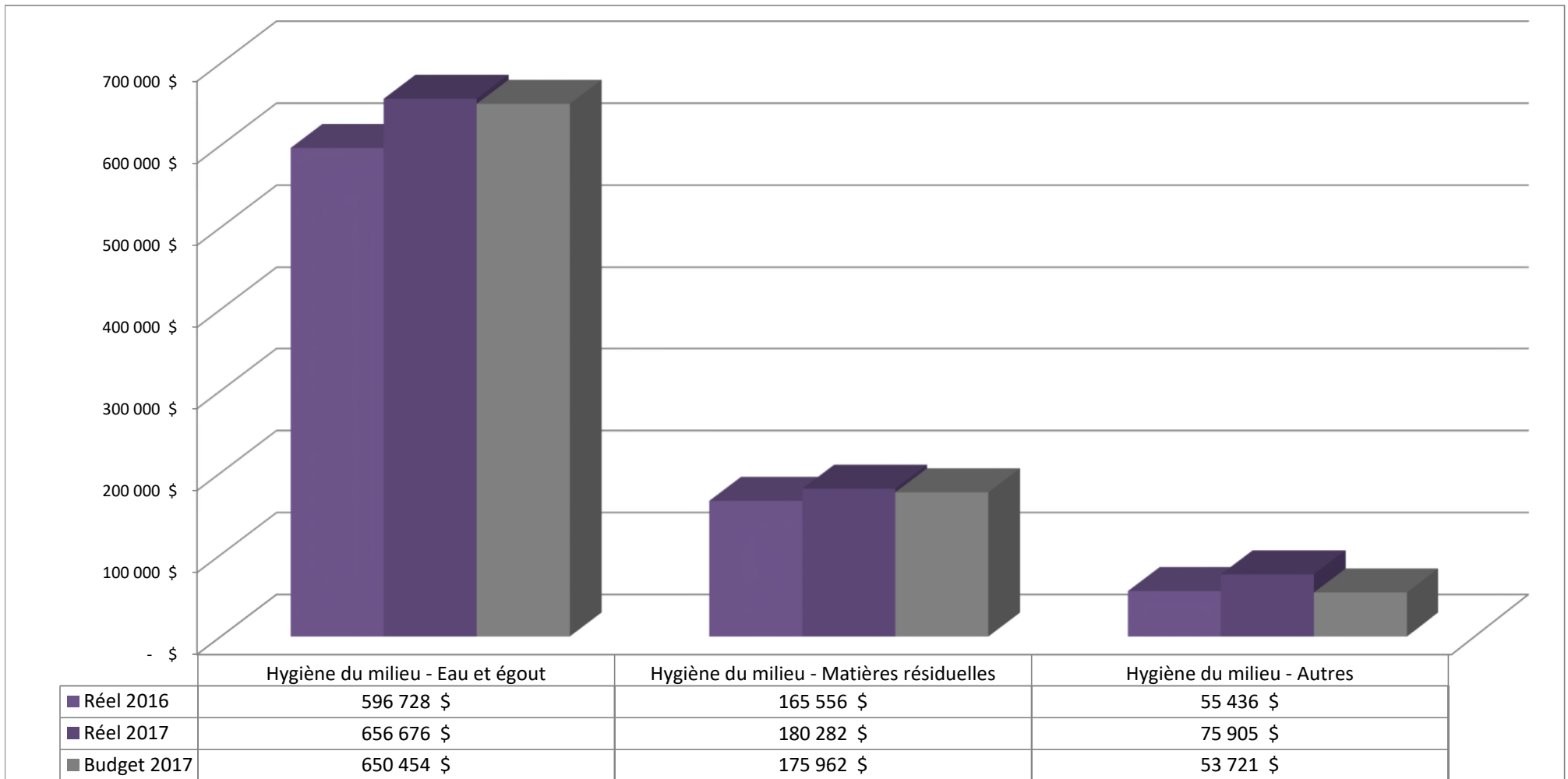
## DÉPENSES DE FONCTIONNEMENT NON CONSOLIDÉES



## DÉPENSES DE FONCTIONNEMENT NON CONSOLIDÉES

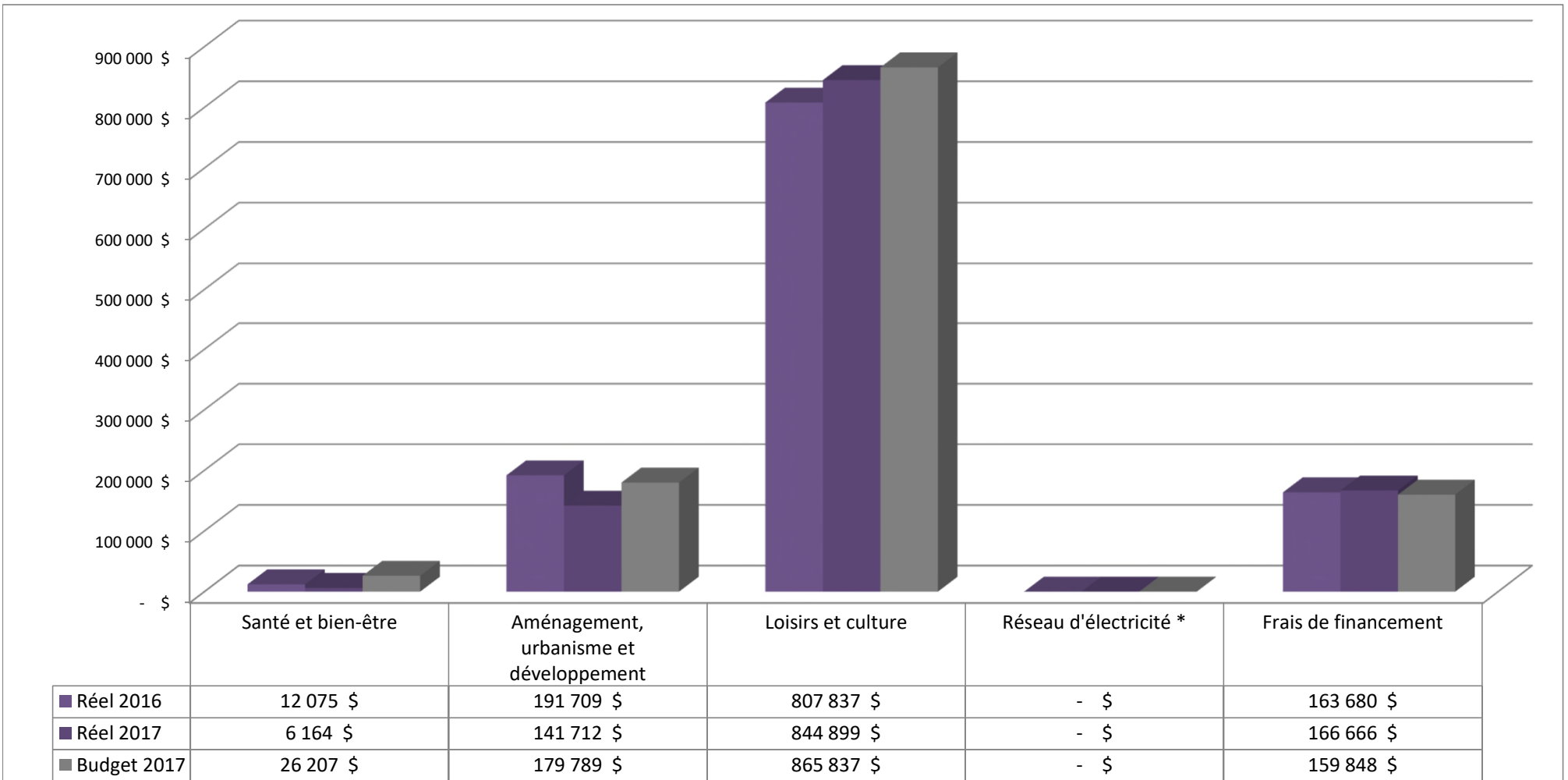


## DÉPENSES DE FONCTIONNEMENT NON CONSOLIDÉES





## DÉPENSES DE FONCTIONNEMENT NON CONSOLIDÉES



## FINANCEMENT DES INVESTISSEMENTS EN COURS NON CONSOLIDÉ

	2017	2016	2015
<b>Solde au début</b>	517 402 \$	768 333 \$	(2 523 360) \$
<b>Acquisitions</b>			
Immobilisations	(1 284 686) \$	(948 976) \$	(998 162) \$
<b>Financement</b>			
Revenus d'investissement	581 006 \$	(119 227) \$	397 546 \$
Financement à long terme	(14 822) \$	203 259 \$	3 158 536 \$
<b>Affectations</b>			
Activités de fonctionnement	580 977 \$	591 966 \$	668 163 \$
Excédent de fonctionnement non affecté	20 473 \$	-	65 609 \$
Excédent de fonctionnement affecté	-	-	-
Réserves financières et fonds réservés	23 325 \$	22 047 \$	-
	<b>1 190 959 \$</b>	<b>698 045 \$</b>	<b>4 289 854 \$</b>
<b>Solde à la fin</b>	<b>423 675 \$</b>	<b>517 402 \$</b>	<b>768 332 \$</b>

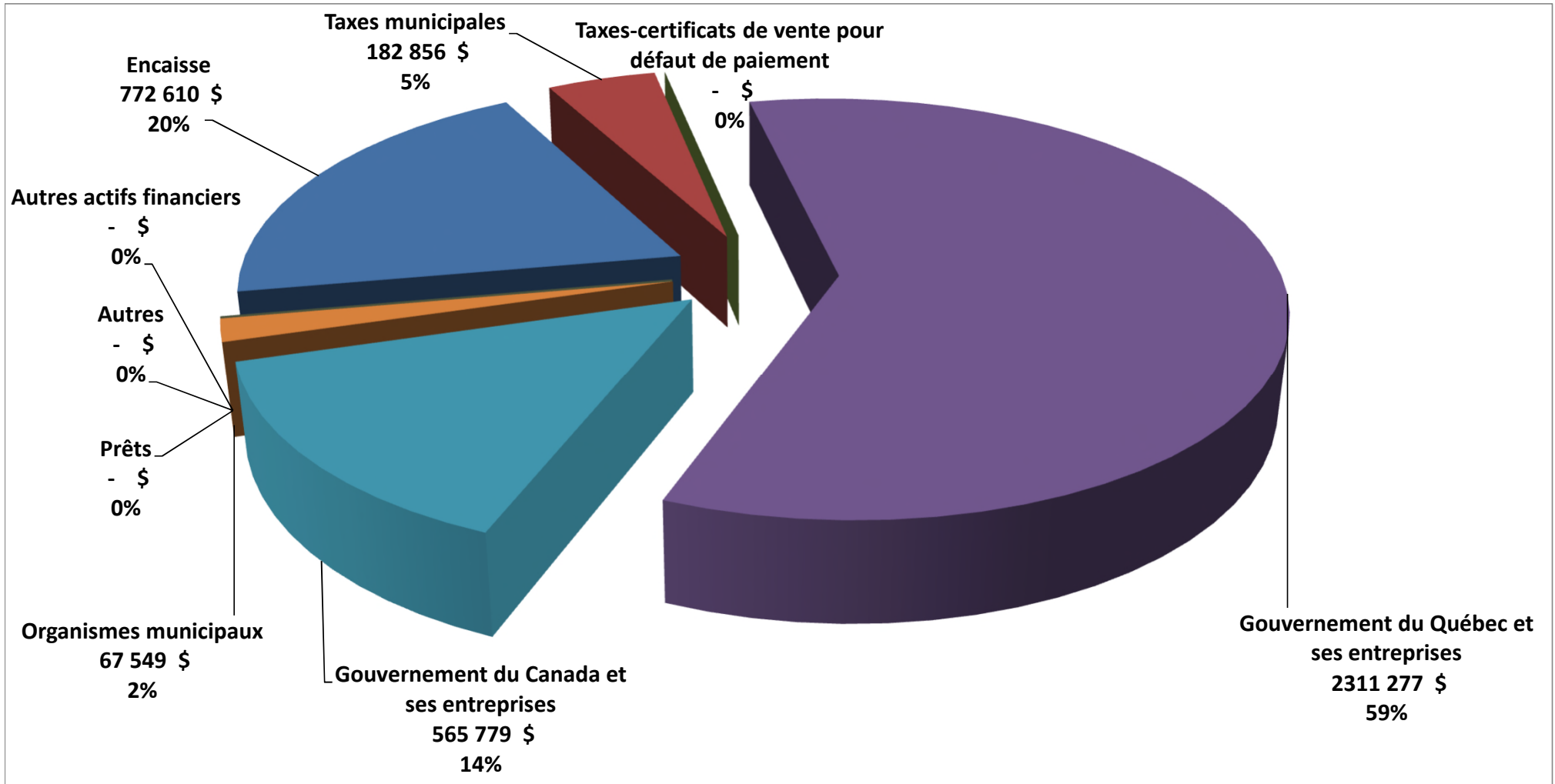
## ÉTAT DE LA SITUATION FINANCIÈRE NON CONSOLIDÉE

	2017	2016	2015
Actifs financiers	3 900 070 \$	3 945 753 \$	5 426 319 \$
Passifs	(5 663 989) \$	(6 084 736) \$	(7 264 153) \$
<b>Actifs financiers nets (Dette nette)</b>	<b>(1 763 919) \$</b>	<b>(2 138 983) \$</b>	<b>(1 837 834) \$</b>
Actifs non financiers	15 128 584 \$	14 592 294 \$	14 401 159 \$
<b>Excédent accumulé</b>	<b>13 364 665 \$</b>	<b>12 453 311 \$</b>	<b>12 563 325 \$</b>

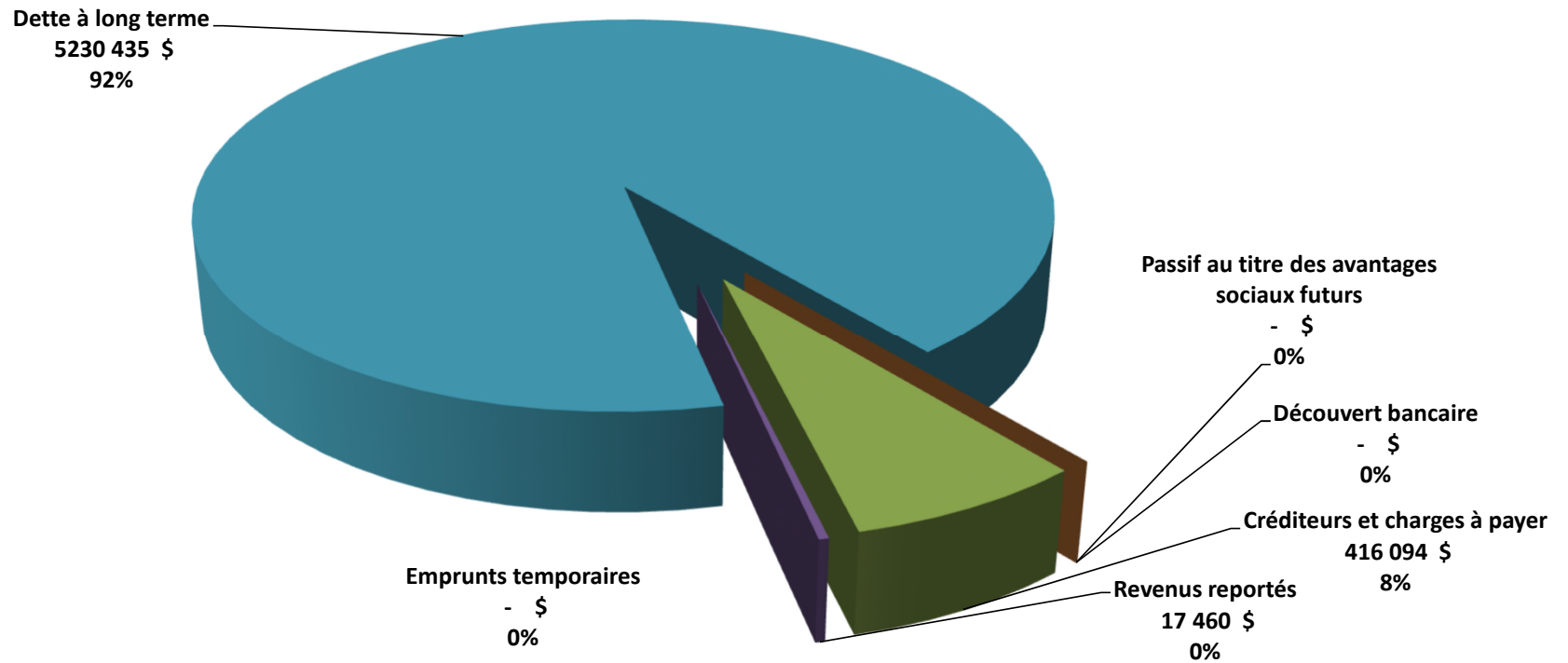
## DÉTAIL DE L'EXCÉDENT ACCUMULÉ

Excédent de fonctionnement non affecté	934 360 \$	837 302 \$	931 928 \$
Excédent de fonctionnement affecté	51 391 \$	51 391 \$	51 391 \$
Réserves financières et fonds réservés	687 864 \$	654 185 \$	660 382 \$
Dépenses constatées à taxer ou à pourvoir	- \$	- \$	- \$
Financement des investissements en cours	423 675 \$	517 402 \$	768 332 \$
Investissements nets dans les immobilisations et autres actifs	11 267 377 \$	10 393 032 \$	10 151 291 \$
	<b>13 364 667 \$</b>	<b>12 453 312 \$</b>	<b>12 563 324 \$</b>

## ACTIFS FINANCIERS NON CONSOLIDÉS



## PASSIFS NON CONSOLIDÉS



## ENDETTEMENT TOTAL NET À LONG TERME

	2017	2016	2015
Dette à long terme	5 265 317 \$	5 652 717 \$	5 945 806 \$
Activités d'investissement à financer	(423 675) \$	(517 402) \$	(768 332) \$
Activités de fonctionnement à financer	- \$	- \$	- \$
Passif au titre des avantages sociaux futurs	- \$	- \$	- \$
Sommes affectées au remboursement de la dette à long terme	- \$	- \$	- \$
Quote-part dans l'endettement total net à long terme			
Organismes contrôlés	- \$	- \$	- \$
Municipalité régionale de comté	661 070 \$	- \$	- \$
<b>Endettement total net à long terme</b>	<b>5 502 712 \$</b>	<b>5 135 315 \$</b>	<b>5 177 474 \$</b>