

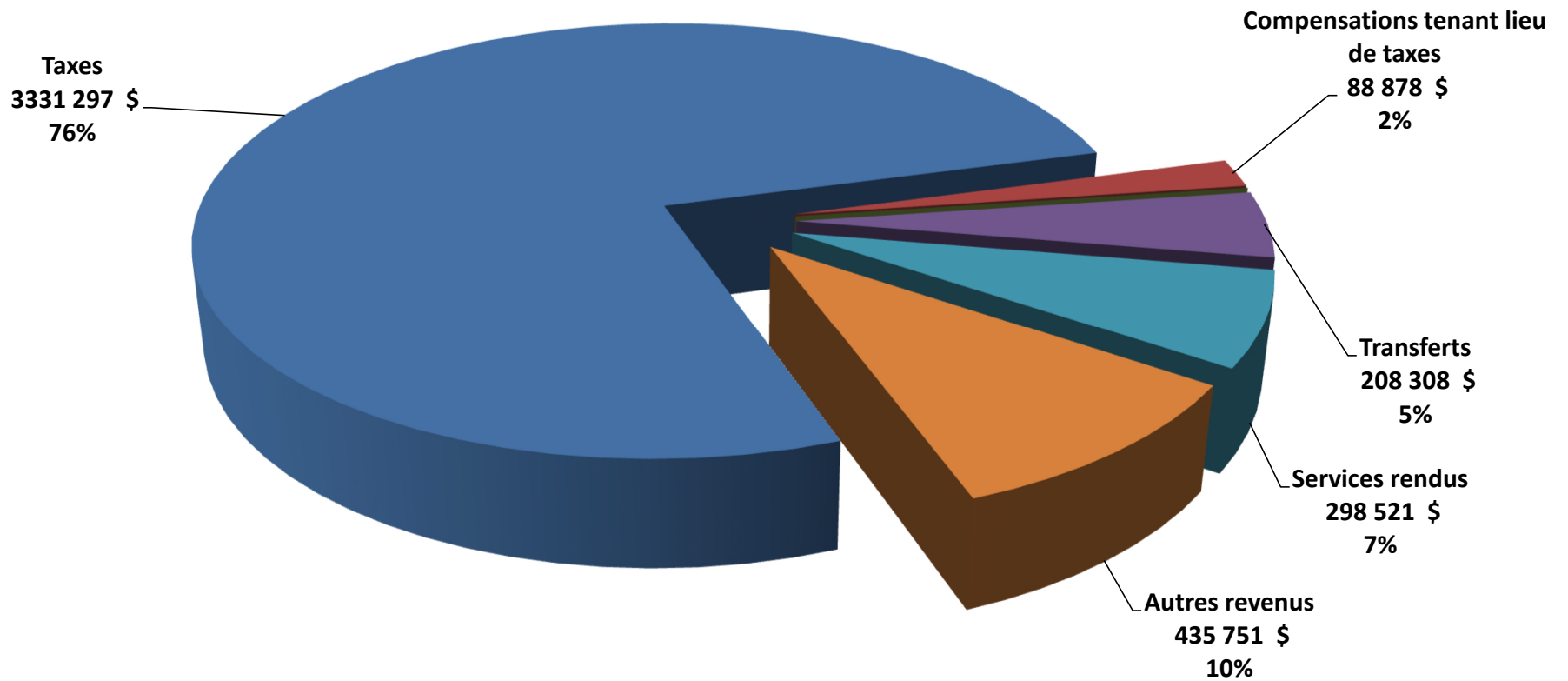
Municipalité de Saint-Charles-de-Bellechasse

Rapport financier
2021

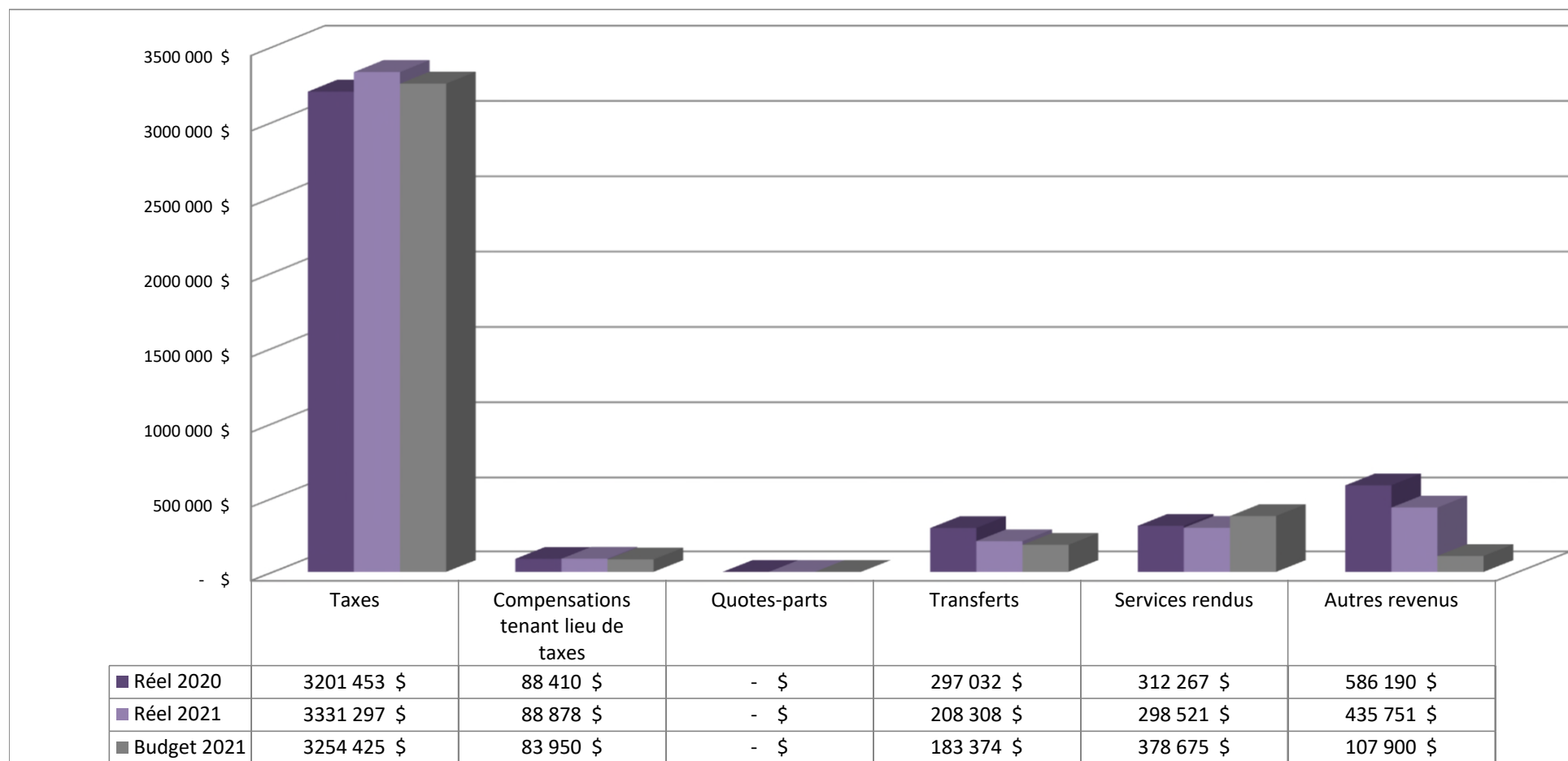
EXCÉDENT DE L'EXERCICE CONSOLIDÉ

	Administration municipale	Organismes contrôlés	Total consolidé
Revenus de fonctionnement	4 362 755 \$	- \$	4 362 755 \$
Charges	4 924 665 \$	- \$	4 924 665 \$
Excédent (déficit) de l'exercice	(561 910) \$	- \$	(561 910) \$
Conciliation à des fins fiscales :			
Amortissement des immobilisations	926 882 \$	- \$	926 882 \$
Cession nette des immobilisations	- \$	- \$	- \$
Propriétés destinées à la revente	10 689 \$	- \$	10 689 \$
Prêts et placements à long terme	- \$	- \$	- \$
Financement à long terme des activités de fonctionnement	754 400 \$	- \$	754 400 \$
Remboursement de la dette à long terme	(192 970) \$	- \$	(192 970) \$
Affectations :			
Activités d'investissement	(2 822) \$	- \$	(2 822) \$
Excédent (déficit) de fonctionnement	- \$	- \$	- \$
Excédent de fonctionnement affecté	20 804 \$	- \$	20 804 \$
Réserves financières et fonds réservés	- \$	- \$	- \$
Dépenses constatées à taxer ou à pourvoir	- \$	- \$	- \$
Investissement net dans immobil. et autres actifs	- \$	- \$	- \$
Excédent (déficit) de fonctionnement à des fins fiscales	955 073 \$	- \$	955 073 \$

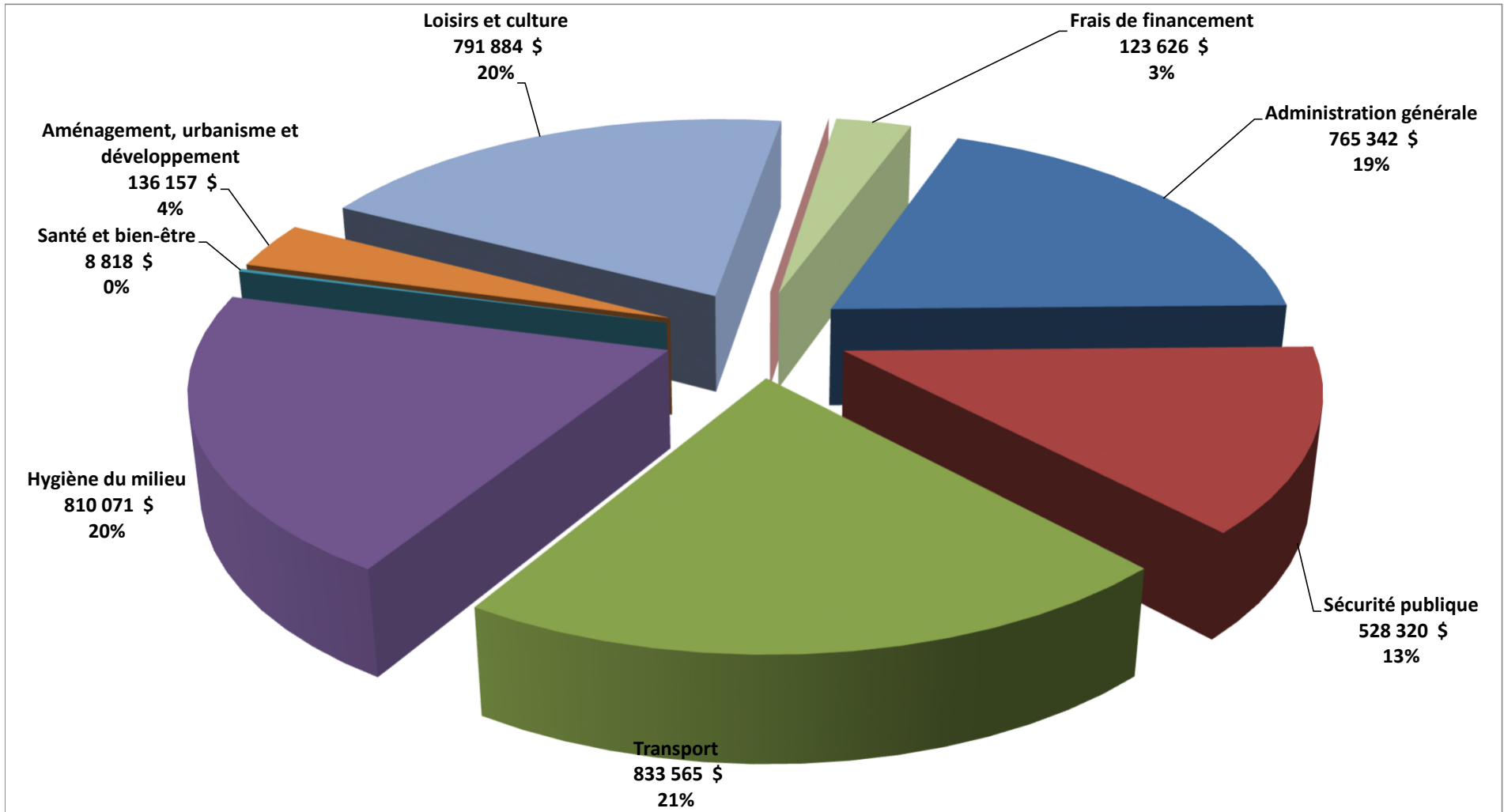
REVENUS DE FONCTIONNEMENT NON CONSOLIDÉS



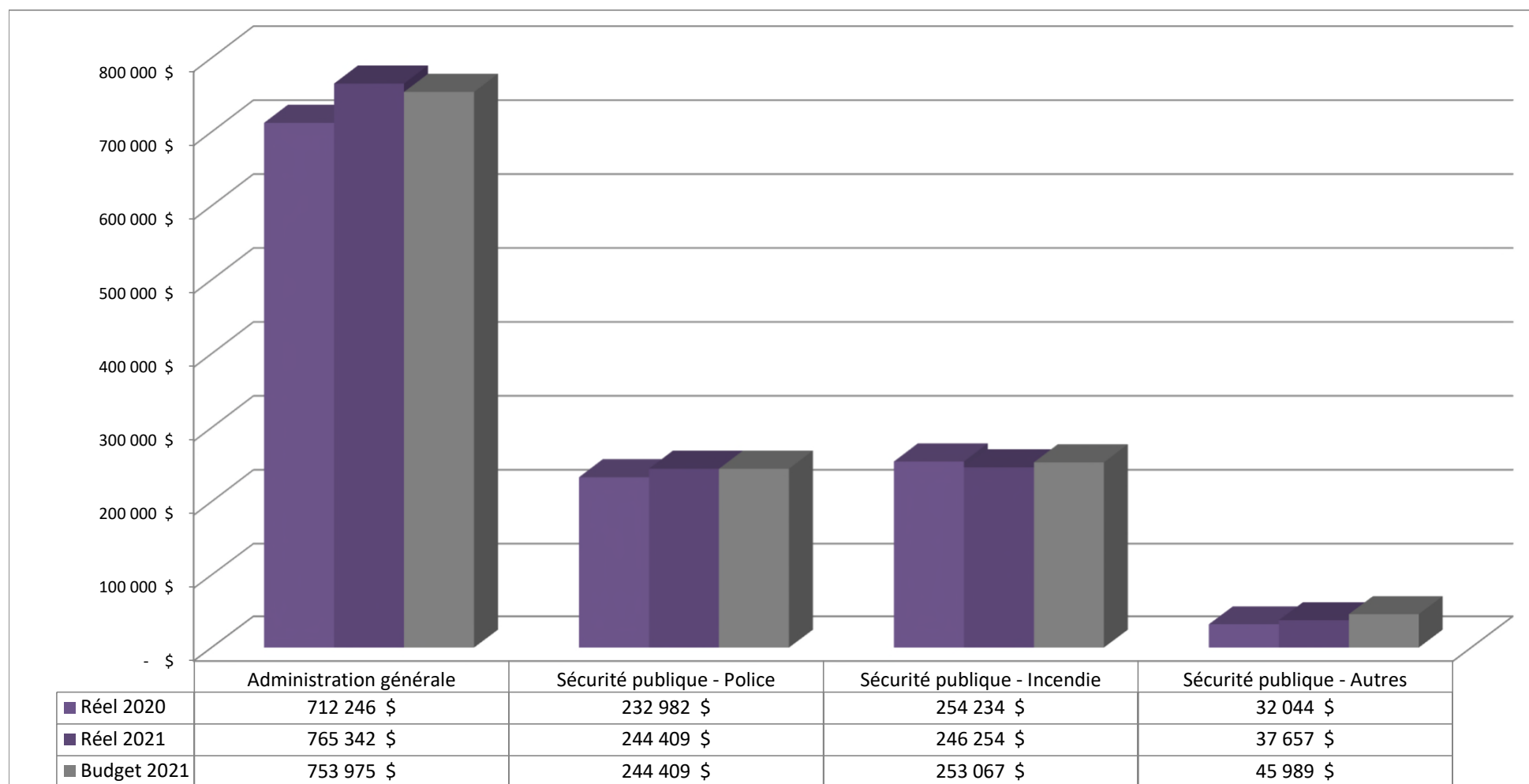
REVENUS DE FONCTIONNEMENT NON CONSOLIDÉS



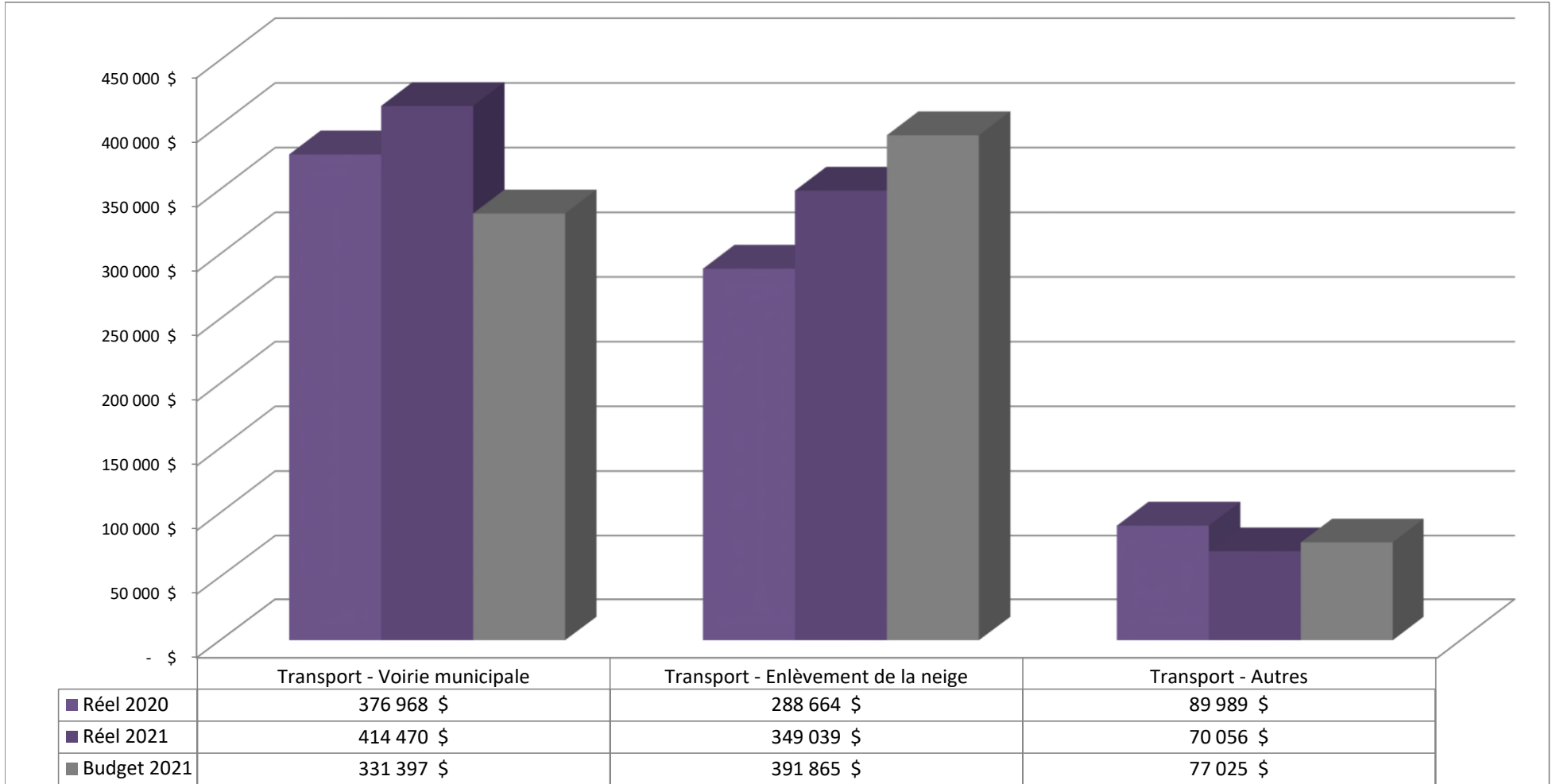
DÉPENSES DE FONCTIONNEMENT NON CONSOLIDÉES



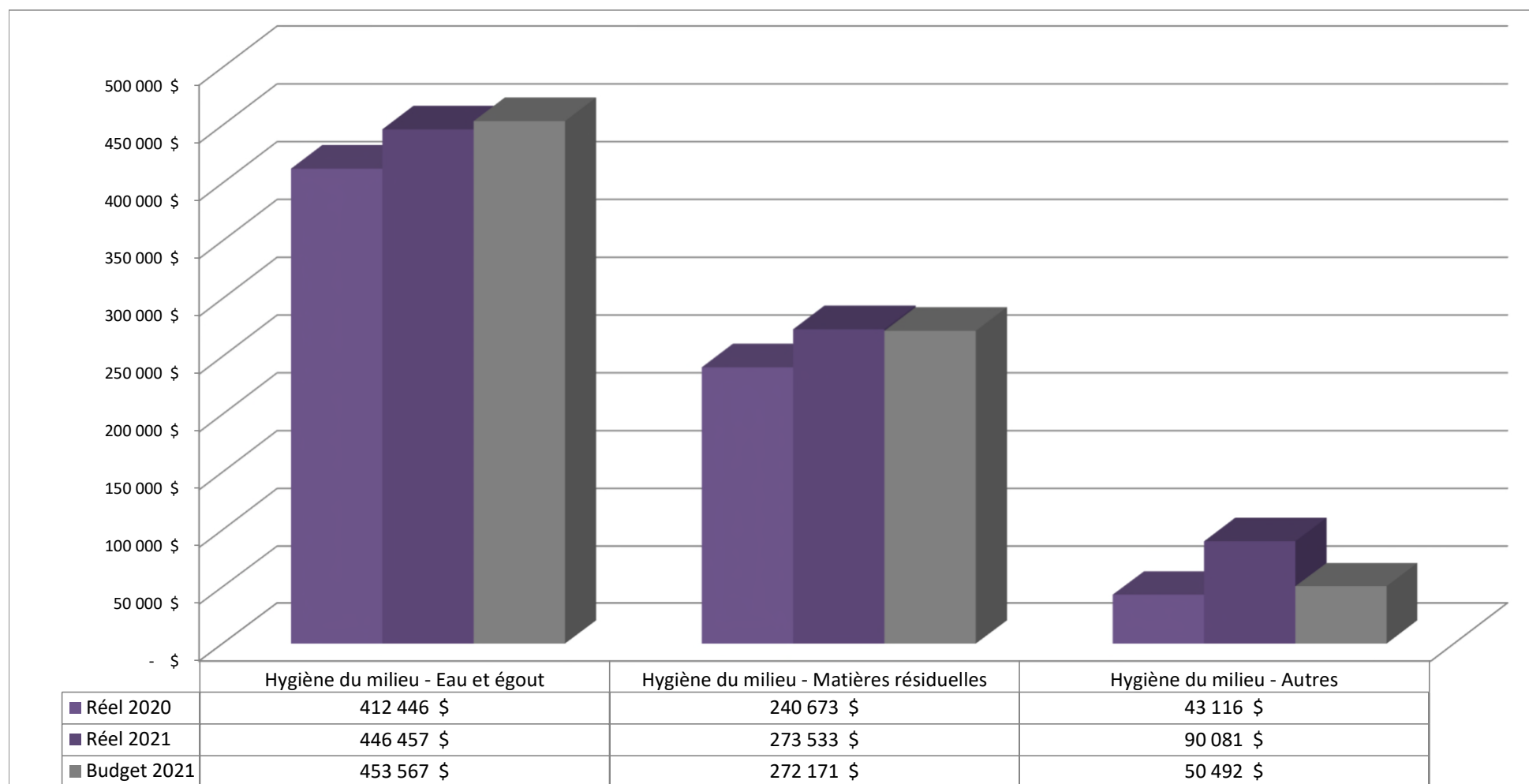
DÉPENSES DE FONCTIONNEMENT NON CONSOLIDÉES



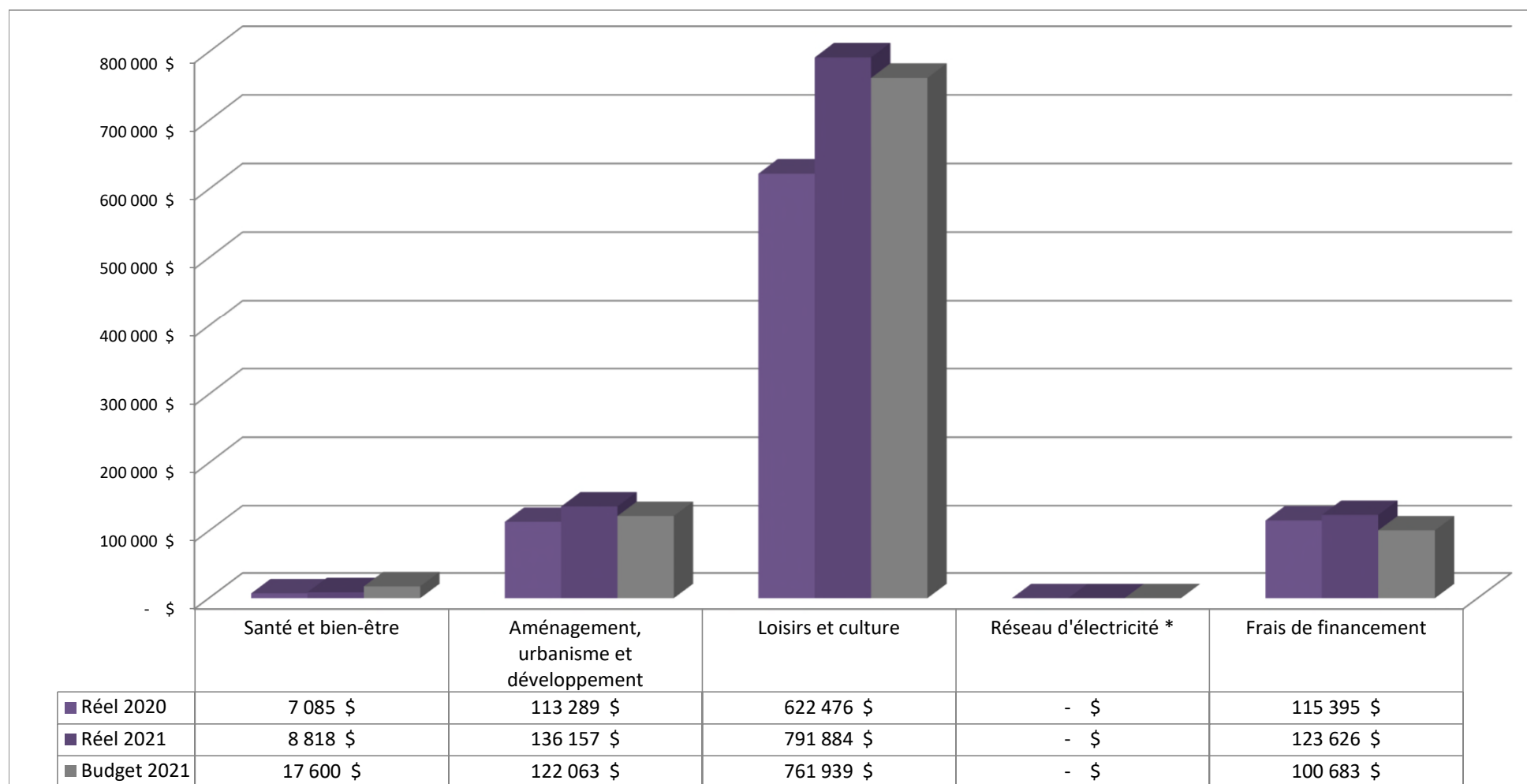
DÉPENSES DE FONCTIONNEMENT NON CONSOLIDÉES



DÉPENSES DE FONCTIONNEMENT NON CONSOLIDÉES



DÉPENSES DE FONCTIONNEMENT NON CONSOLIDÉES



FINANCEMENT DES INVESTISSEMENTS EN COURS NON CONSOLIDÉ

	2021	2020	2019
Solde au début	(1 113 092) \$	98 431 \$	86 540 \$
Acquisitions			
Immobilisations	(2 017 792) \$	(2 453 386) \$	(1 079 534) \$
Financement			
Revenus d'investissement	738 575 \$	1 091 413 \$	1 005 968 \$
Financement à long terme	2 272 612 \$	70 518 \$	-
Affectations			
Activités de fonctionnement	2 822 \$	-	-
Excédent de fonctionnement non affecté	142 384 \$	75 522 \$	-
Excédent de fonctionnement affecté	74 389 \$	4 410 \$	85 457 \$
Réserves financières et fonds réservés	-	-	-
	3 230 782 \$	1 241 863 \$	1 091 425 \$
Solde à la fin	99 898 \$	(1 113 092) \$	98 431 \$

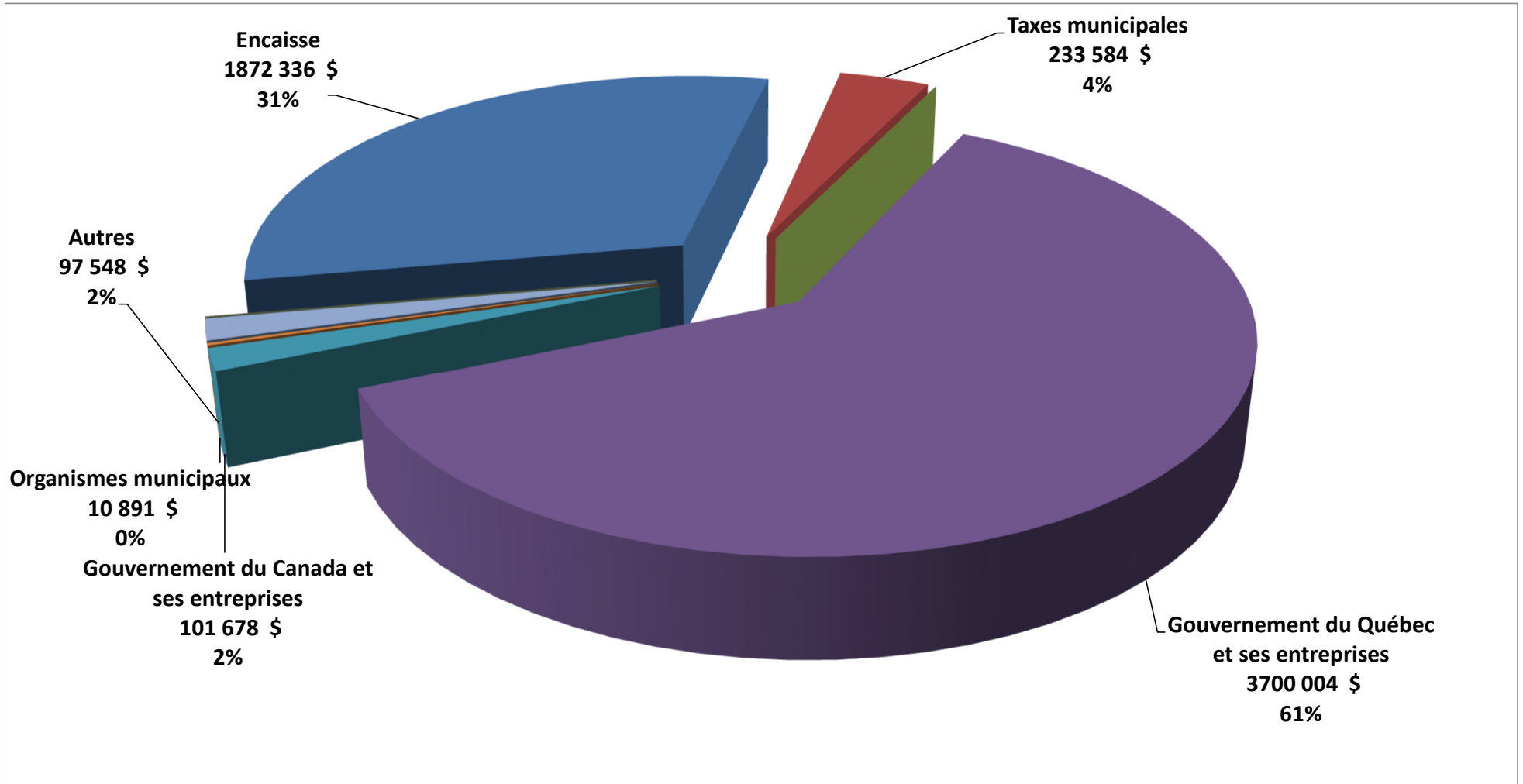
ÉTAT DE LA SITUATION FINANCIÈRE NON CONSOLIDÉE

	2021	2020	2019
Actifs financiers	6 016 041 \$	3 790 666 \$	7 465 823 \$
Passifs	(8 608 602) \$	(5 474 052) \$	(8 753 942) \$
Actifs financiers nets (Dette nette)	(2 592 561) \$	(1 683 386) \$	(1 288 119) \$
Actifs non financiers	18 695 915 \$	17 610 075 \$	15 980 797 \$
Excédent accumulé	16 103 354 \$	15 926 689 \$	14 692 678 \$

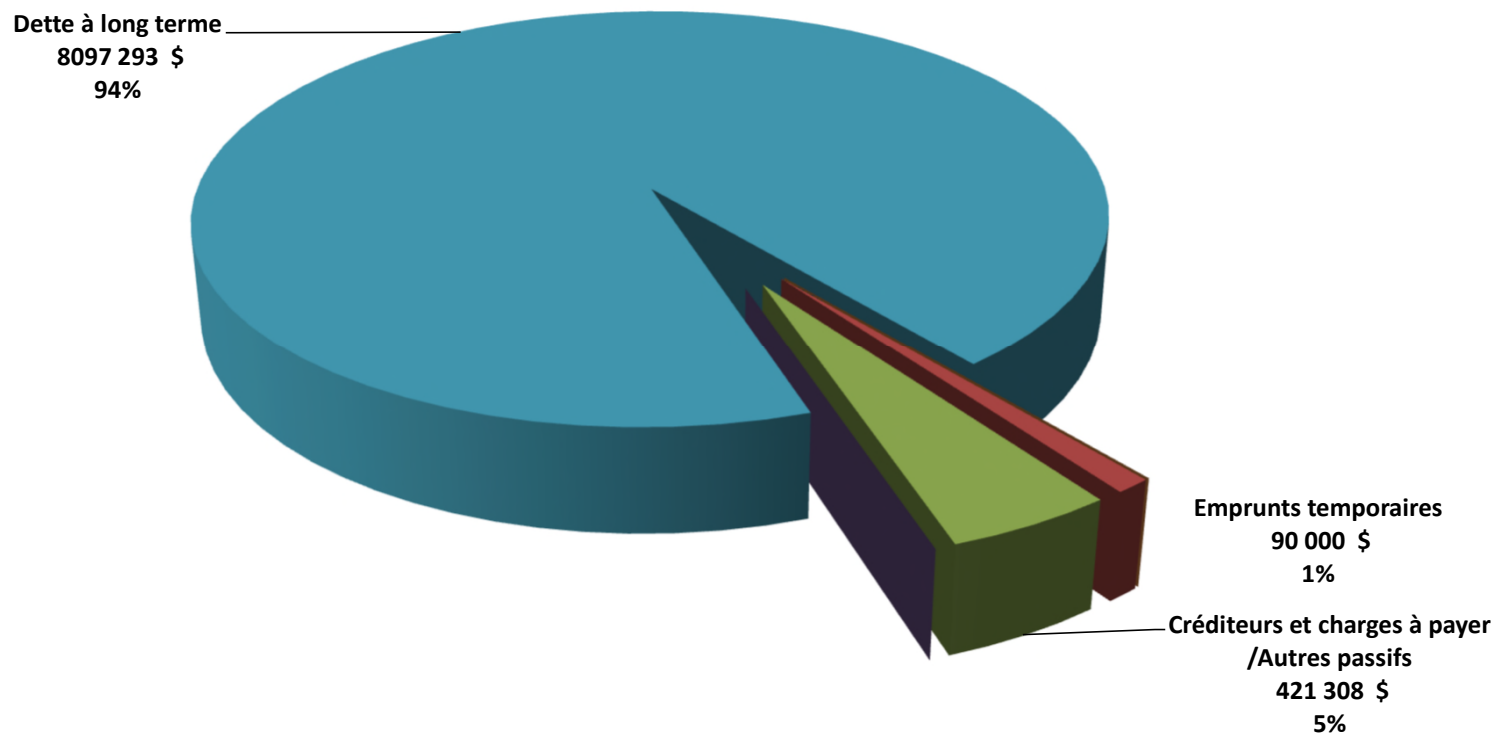
DÉTAIL DE L'EXCÉDENT ACCUMULÉ

Excédent de fonctionnement non affecté	1 180 567 \$	545 446 \$	964 751 \$
Excédent de fonctionnement affecté	1 113 352 \$	1 063 656 \$	879 238 \$
Réserves financières et fonds réservés	189 530 \$	156 851 \$	599 335 \$
Dépenses constatées à taxer ou à pourvoir	(754 400) \$	- \$	- \$
Financement des investissements en cours	99 898 \$	(1 113 092) \$	98 431 \$
Investissements nets dans les immobilisations et autres actifs	14 274 407 \$	15 273 828 \$	12 150 923 \$
	16 103 354 \$	15 926 689 \$	14 692 678 \$

ACTIFS FINANCIERS NON CONSOLIDÉS



PASSIFS NON CONSOLIDÉS



ENDETTEMENT TOTAL NET À LONG TERME

	2021	2020	2019
Dette à long terme	8 125 000 \$	4 211 200 \$	8 251 300 \$
Activités d'investissement à financer	36 356 \$	1 110 592 \$	(98 431) \$
Activités de fonctionnement à financer	- \$	- \$	- \$
Passif au titre des avantages sociaux futurs	- \$	- \$	- \$
Sommes affectées au remboursement de la dette à long terme	(2 962 182) \$	(1 882 424) \$	(1 667 158) \$
Quote-part dans l'endettement total net à long terme			
Organismes contrôlés	- \$	- \$	- \$
Municipalité régionale de comté	629 494 \$	681 972 \$	636 968 \$
Endettement total net à long terme	5 828 668 \$	4 121 340 \$	7 122 679 \$