

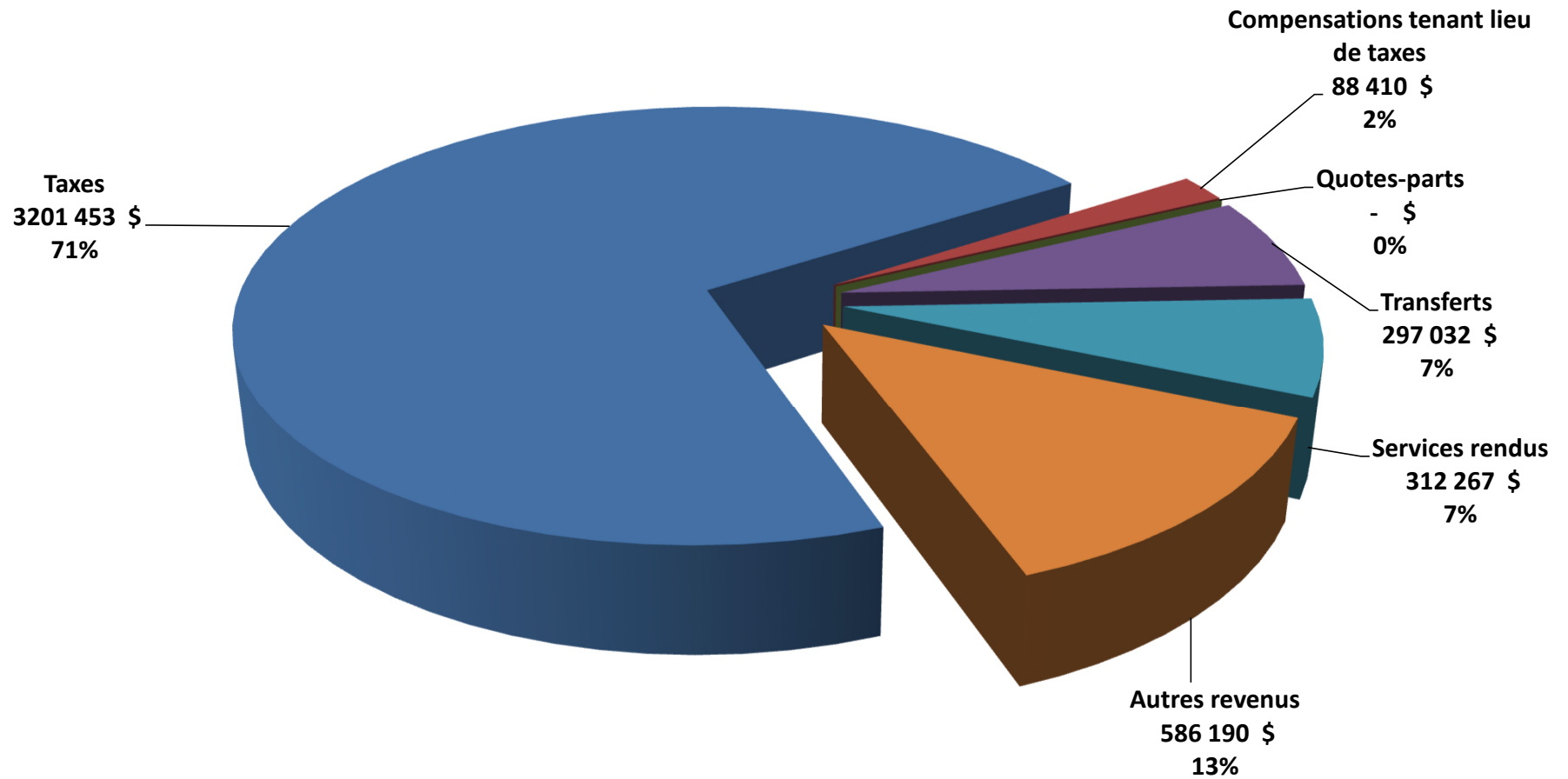
Municipalité de Saint-Charles-de-Bellechasse

Rapport financier
2020

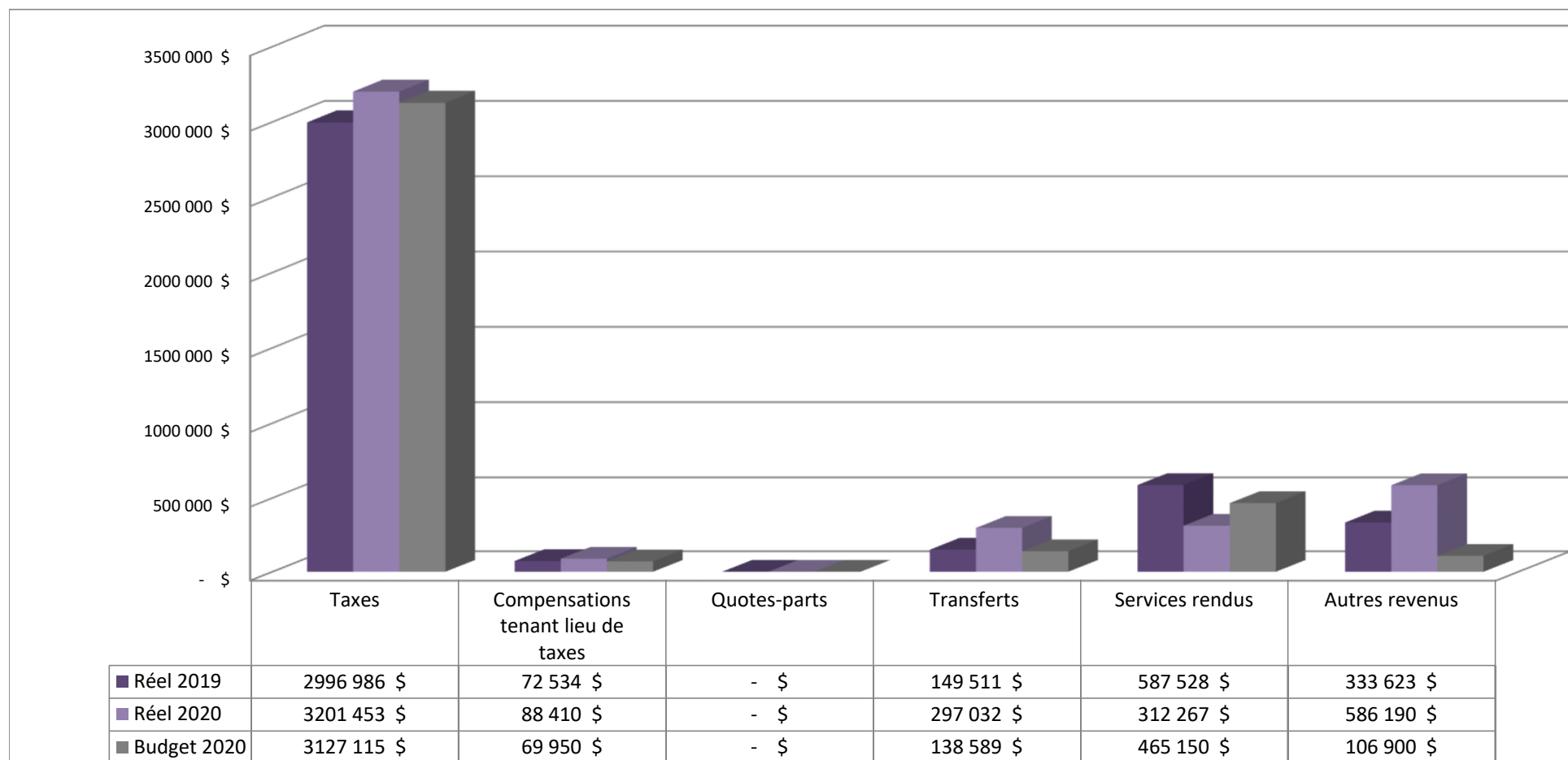
EXCÉDENT DE L'EXERCICE CONSOLIDÉ

	Administration municipale
Revenus de fonctionnement	4 485 352 \$
Charges	4 342 754 \$
Excédent (déficit) de l'exercice	142 598 \$
Conciliation à des fins fiscales :	
Amortissement des immobilisations	801 147 \$
Cession nette des immobilisations	- \$
Propriétés destinées à la revente	21 595 \$
Prêts et placements à long terme	- \$
Financement à long terme des activités de fonctionnement	- \$
Remboursement de la dette à long terme	(1 562 883) \$
Affectations :	
Activités d'investissement	- \$
Excédent (déficit) de fonctionnement	- \$
Excédent de fonctionnement affecté	192 541 \$
Réserves financières et fonds réservés	442 484 \$
Dépenses constatées à taxer ou à pourvoir	- \$
Investissement net dans immobil. et autres actifs	- \$
Excédent (déficit) de fonctionnement à des fins fiscales	37 482 \$

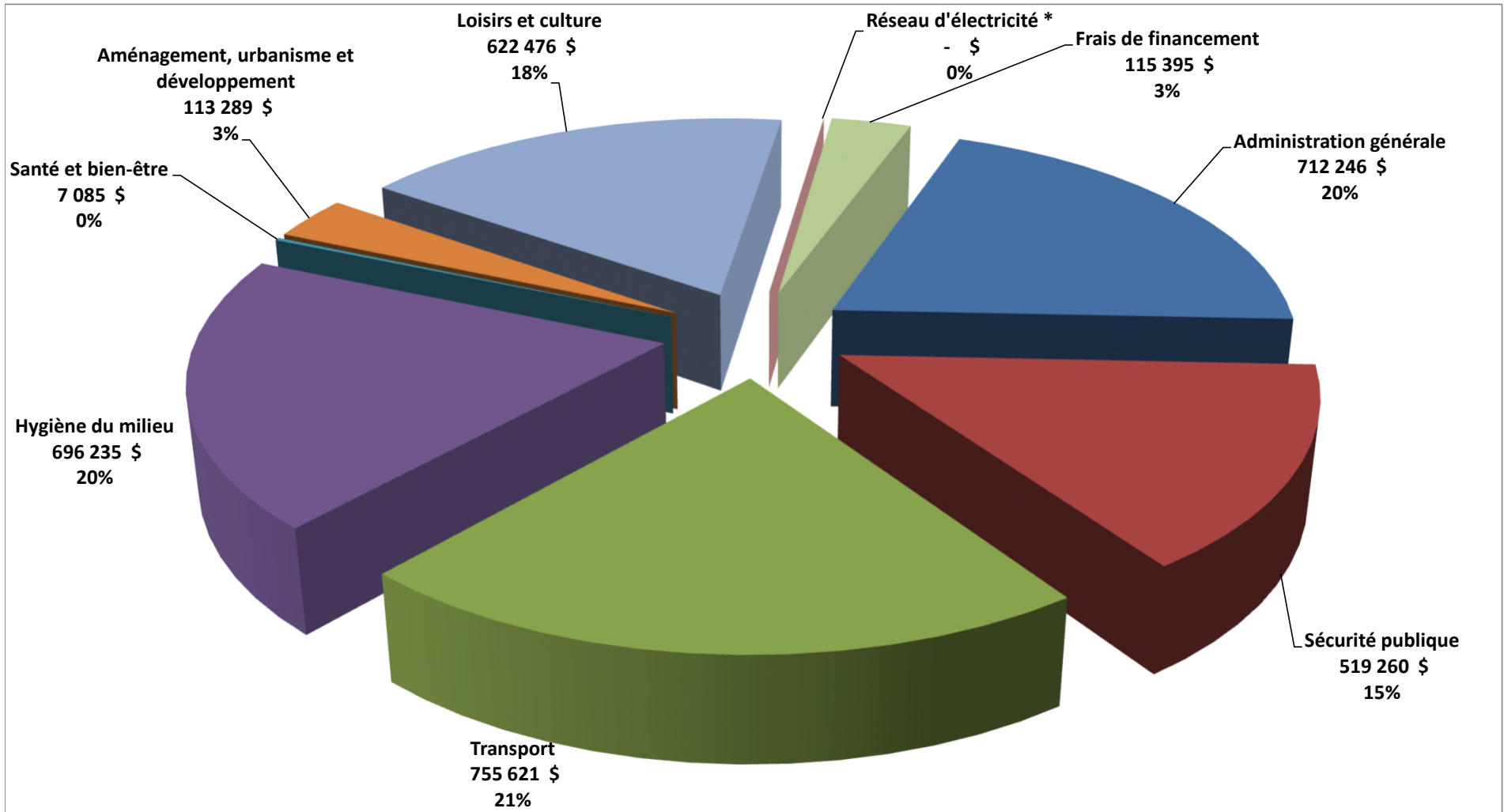
REVENUS DE FONCTIONNEMENT NON CONSOLIDÉS



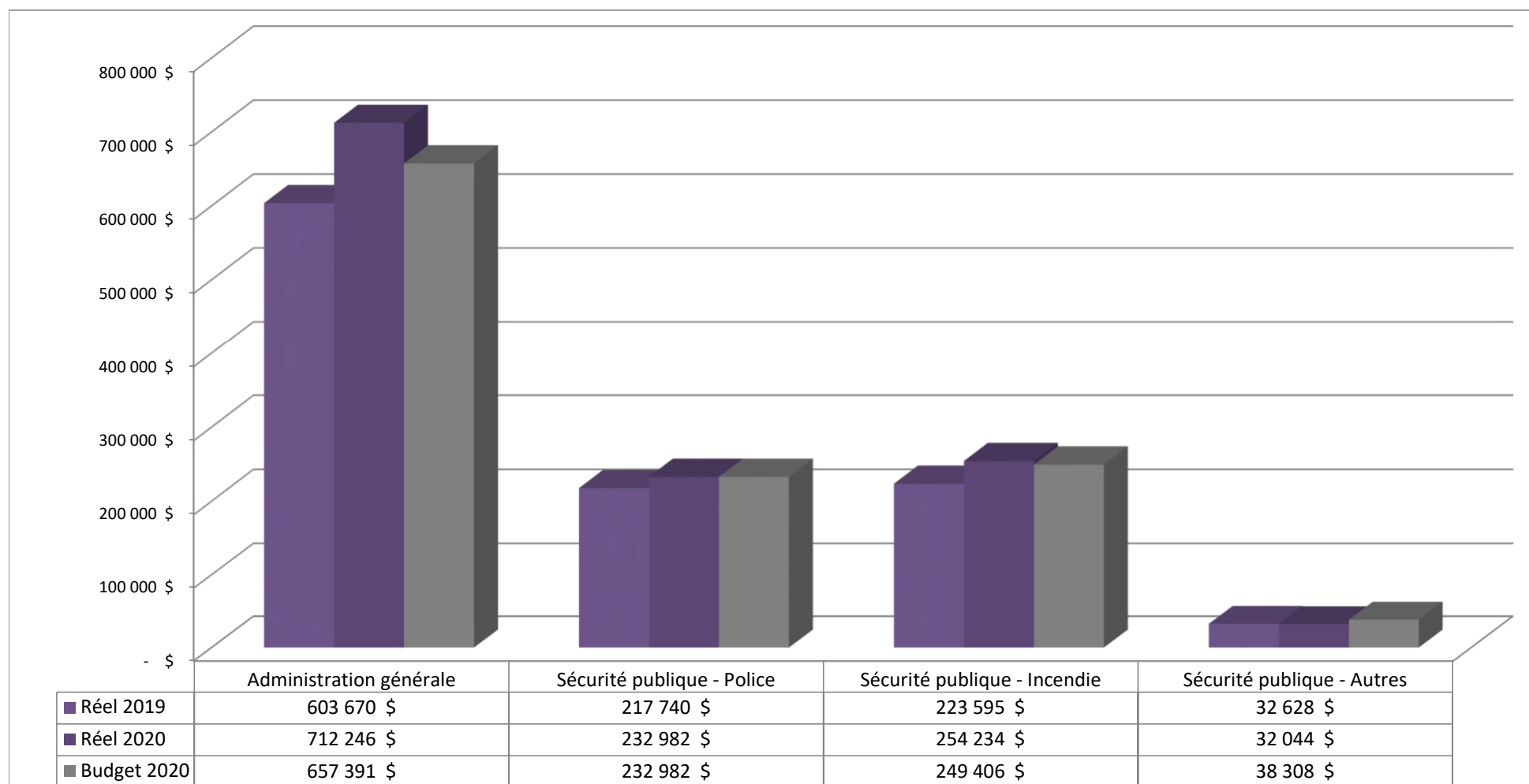
REVENUS DE FONCTIONNEMENT NON CONSOLIDÉS



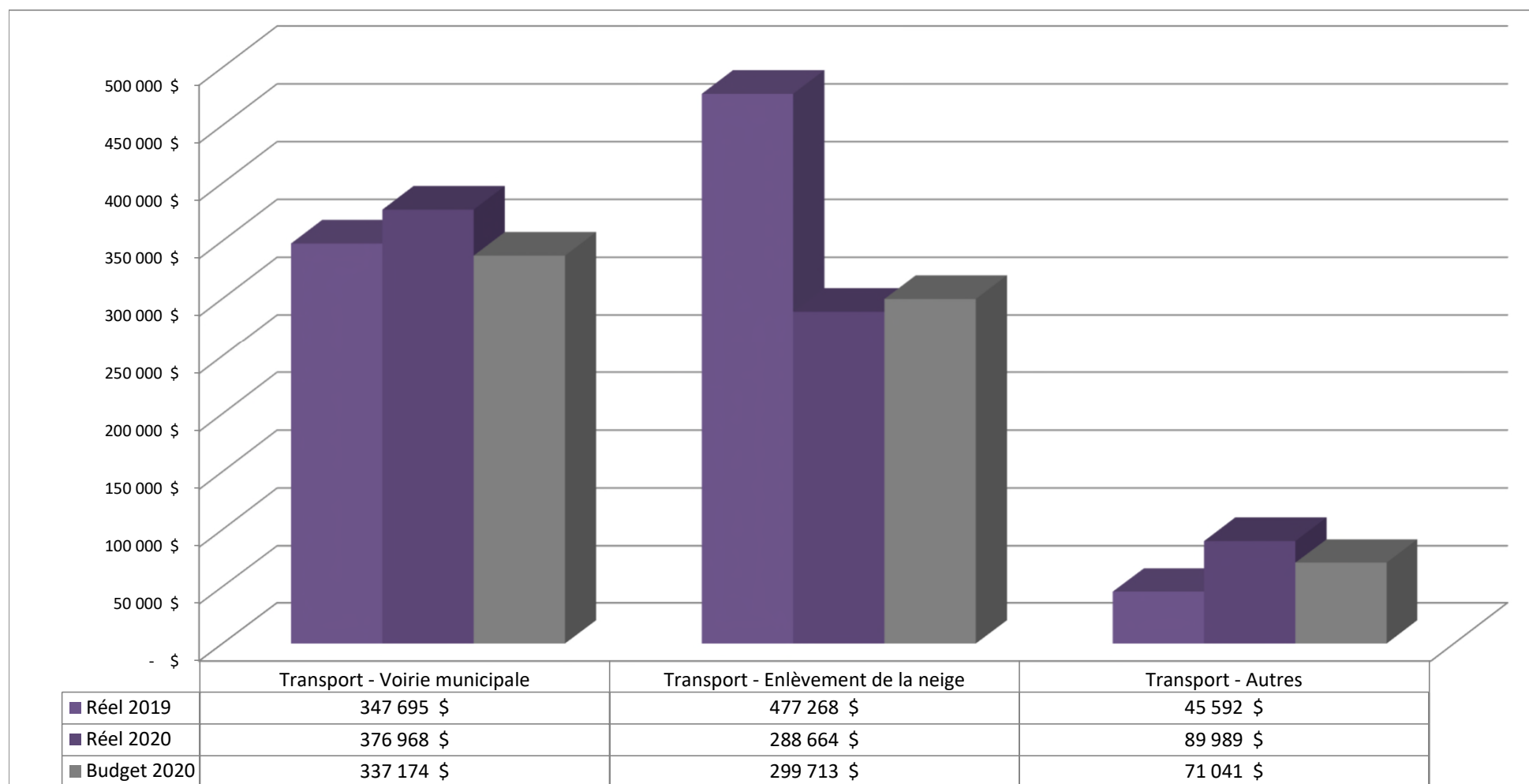
DÉPENSES DE FONCTIONNEMENT NON CONSOLIDÉES



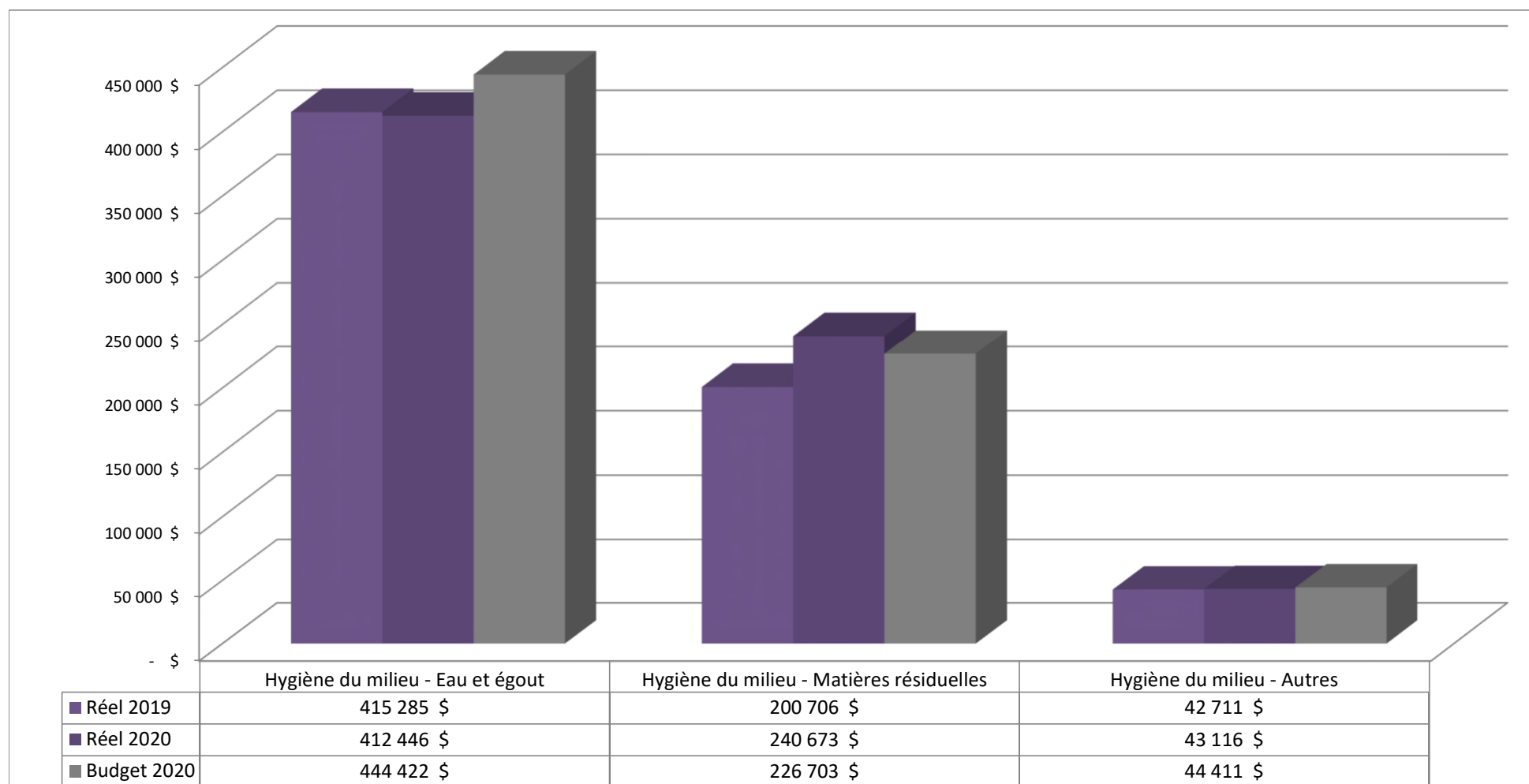
DÉPENSES DE FONCTIONNEMENT NON CONSOLIDÉES



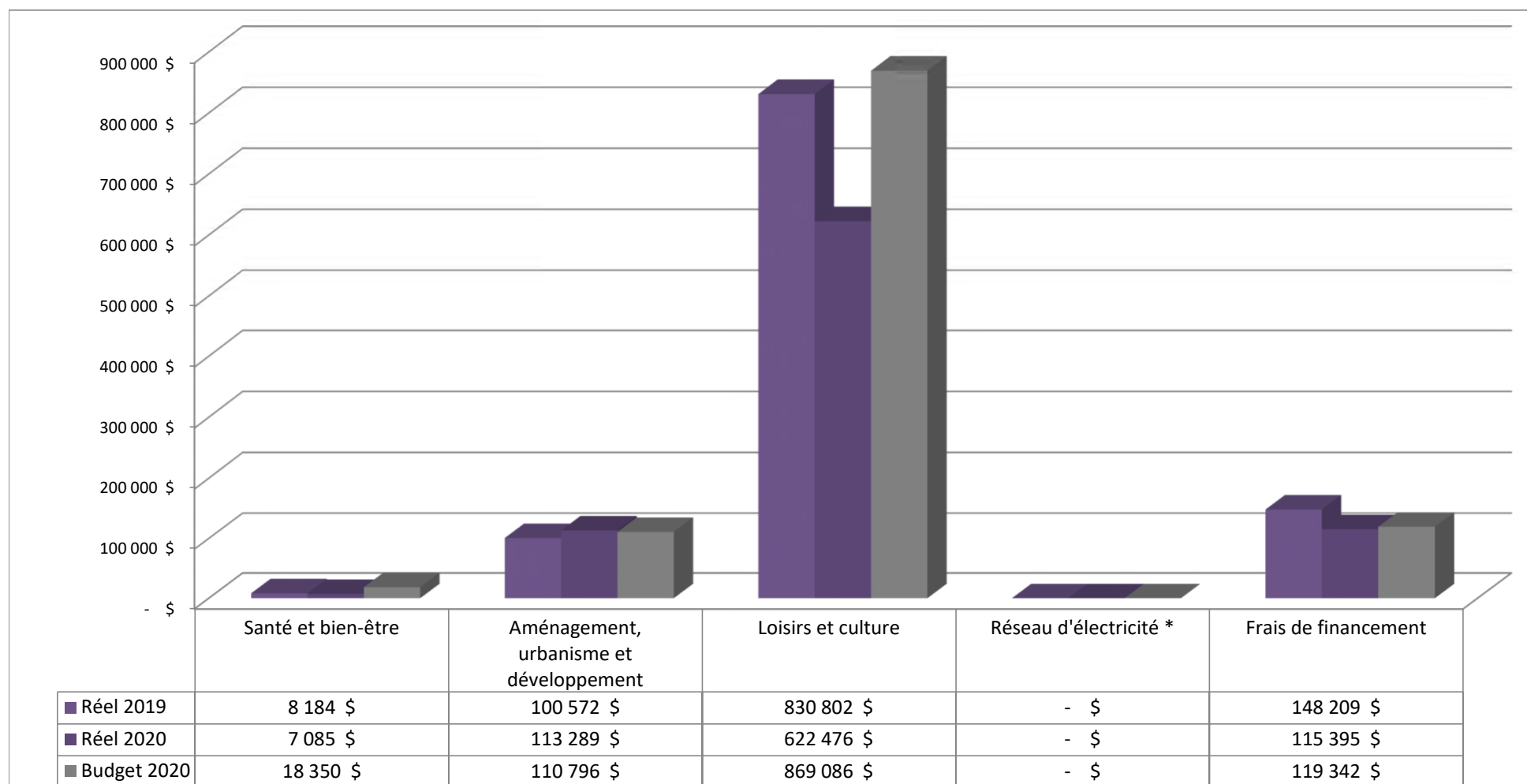
DÉPENSES DE FONCTIONNEMENT NON CONSOLIDÉES



DÉPENSES DE FONCTIONNEMENT NON CONSOLIDÉES



DÉPENSES DE FONCTIONNEMENT NON CONSOLIDÉES



FINANCEMENT DES INVESTISSEMENTS EN COURS NON CONSOLIDÉ

	2020	2019	2018
Solde au début	98 431 \$	86 540 \$	423 675 \$
Acquisitions			
Immobilisations	(2 453 386) \$	(1 079 534) \$	(1 529 952) \$
Financement			
Revenus d'investissement	1 091 413 \$	1 005 968 \$	926 879 \$
Financement à long terme	70 518 \$	- \$	425 691 \$
Affectations			
Activités de fonctionnement	- \$	- \$	- \$
Excédent de fonctionnement non affecté	75 522 \$	- \$	281 786 \$
Excédent de fonctionnement affecté	4 410 \$	85 457 \$	7 992 \$
Réserves financières et fonds réservés	- \$	- \$	(449 531) \$
	1 241 863 \$	1 091 425 \$	1 192 817 \$
Solde à la fin	(1 113 092) \$	98 431 \$	86 540 \$

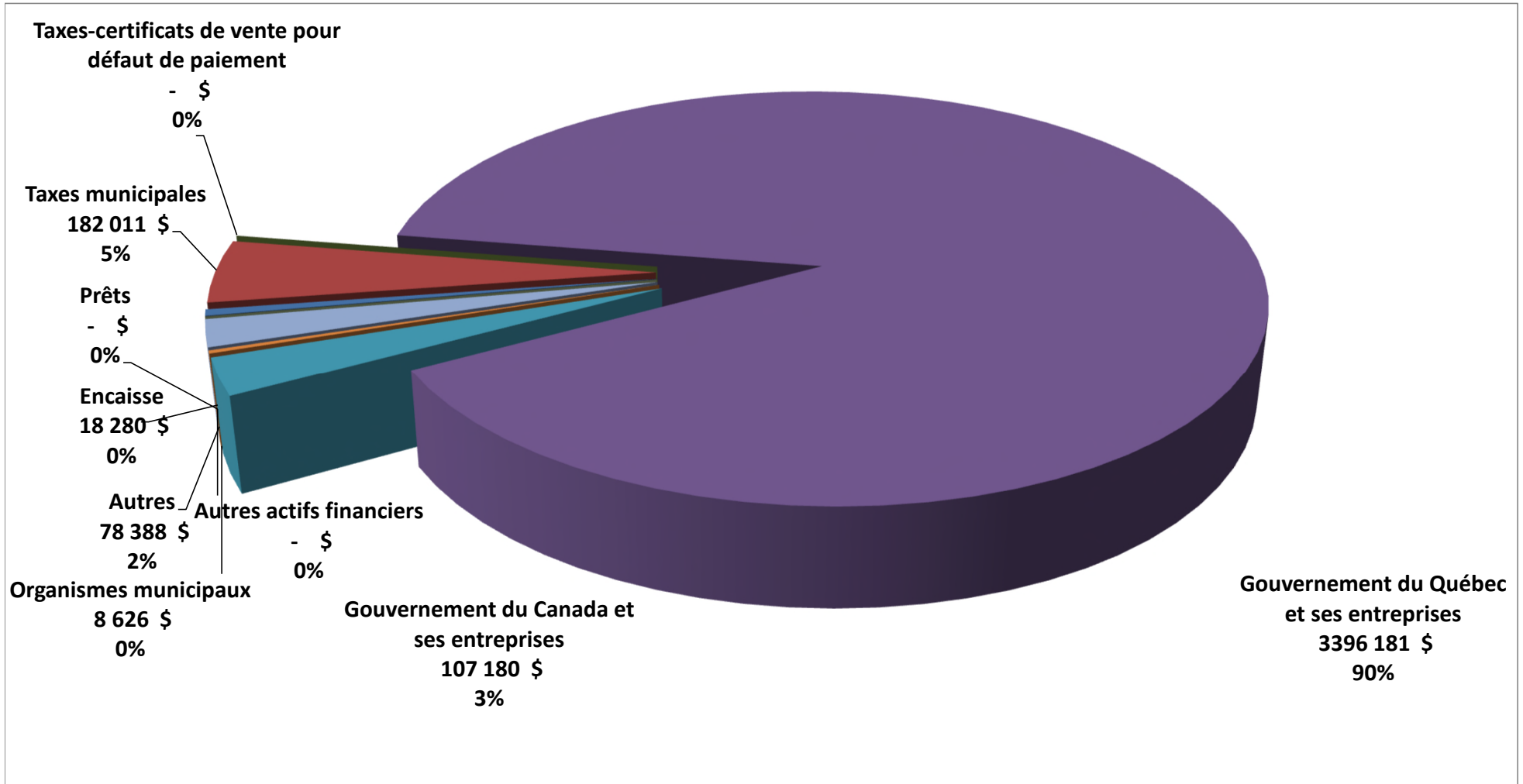
ÉTAT DE LA SITUATION FINANCIÈRE NON CONSOLIDÉE

	2020	2019	2018
Actifs financiers	3 790 666 \$	7 465 823 \$	4 411 499 \$
Passifs	(5 474 052) \$	(8 753 942) \$	(6 084 041) \$
Actifs financiers nets (Dette nette)	(1 683 386) \$	(1 288 119) \$	(1 672 542) \$
Actifs non financiers	17 610 075 \$	15 980 797 \$	15 705 634 \$
Excédent accumulé	15 926 689 \$	14 692 678 \$	14 033 092 \$

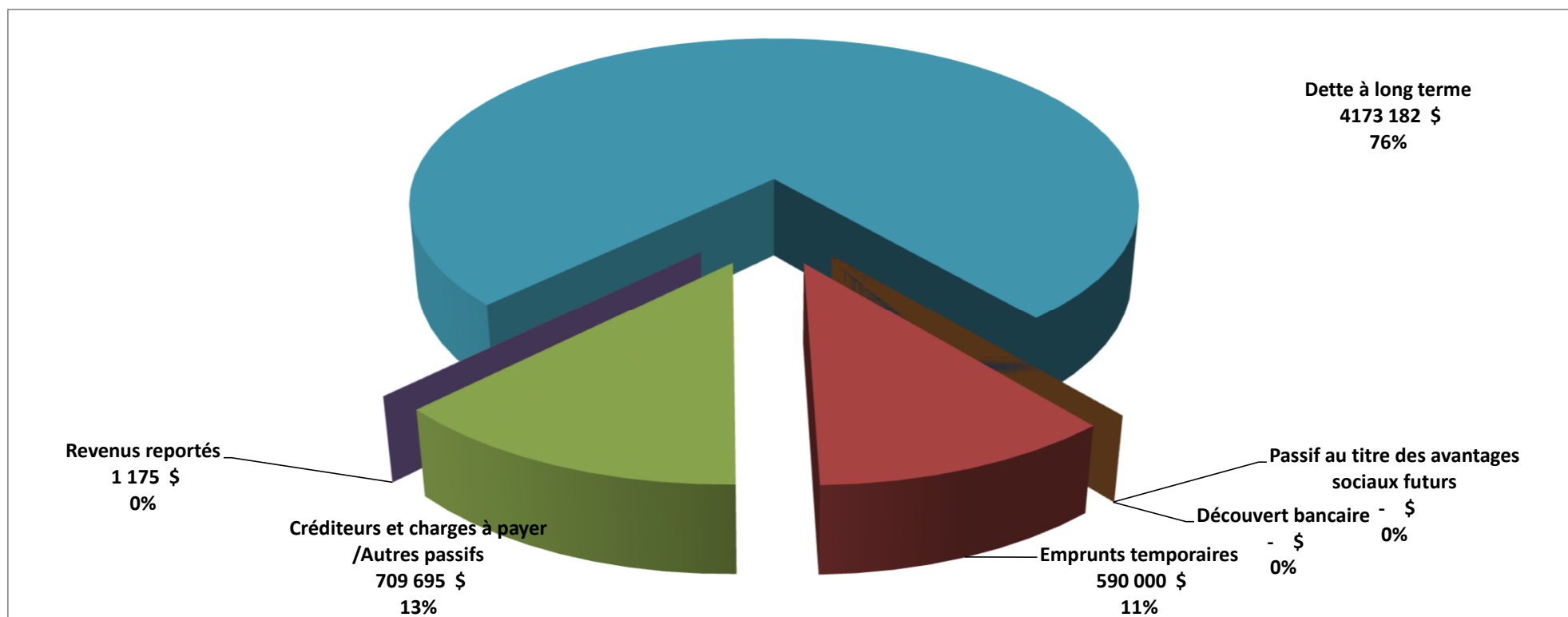
DÉTAIL DE L'EXCÉDENT ACCUMULÉ

Excédent de fonctionnement non affecté	545 446 \$	964 751 \$	938 079 \$
Excédent de fonctionnement affecté	1 063 656 \$	879 238 \$	767 382 \$
Réserves financières et fonds réservés	156 851 \$	599 335 \$	592 616 \$
Dépenses constatées à taxer ou à pourvoir	- \$	- \$	- \$
Financement des investissements en cours	(1 113 092) \$	98 431 \$	86 540 \$
Investissements nets dans les immobilisations et autres actifs	15 273 828 \$	12 150 923 \$	11 648 475 \$
	15 926 689 \$	14 692 678 \$	14 033 092 \$

ACTIFS FINANCIERS NON CONSOLIDÉS



PASSIFS NON CONSOLIDÉS



ENDETTEMENT TOTAL NET À LONG TERME

	2020	2019	2018
Dette à long terme	4 211 200 \$	8 251 300 \$	5 812 600 \$
Activités d'investissement à financer	1 110 592 \$	(98 431) \$	(86 540) \$
Activités de fonctionnement à financer	- \$	- \$	- \$
Passif au titre des avantages sociaux futurs	- \$	- \$	- \$
Sommes affectées au remboursement de la dette à long terme	(1 882 424) \$	(1 667 158) \$	(1 766 314) \$
Quote-part dans l'endettement total net à long terme			
Organismes contrôlés	- \$	- \$	- \$
Municipalité régionale de comté	681 972 \$	636 968 \$	833 591 \$
Endettement total net à long terme	4 121 340 \$	7 122 679 \$	4 793 337 \$