

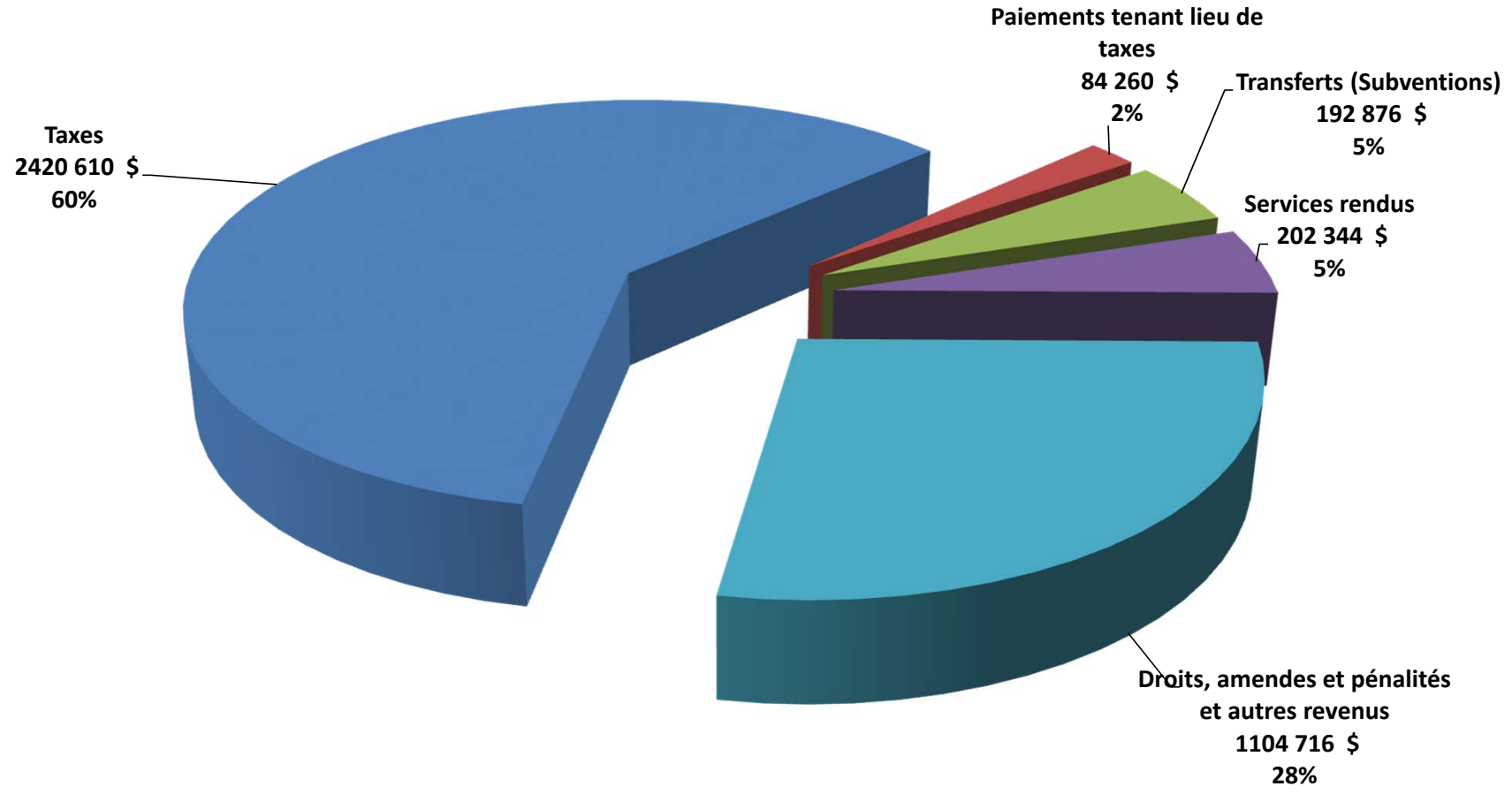
Municipalité de Saint-Charles-de-Bellechasse

**Rapport financier
2013**

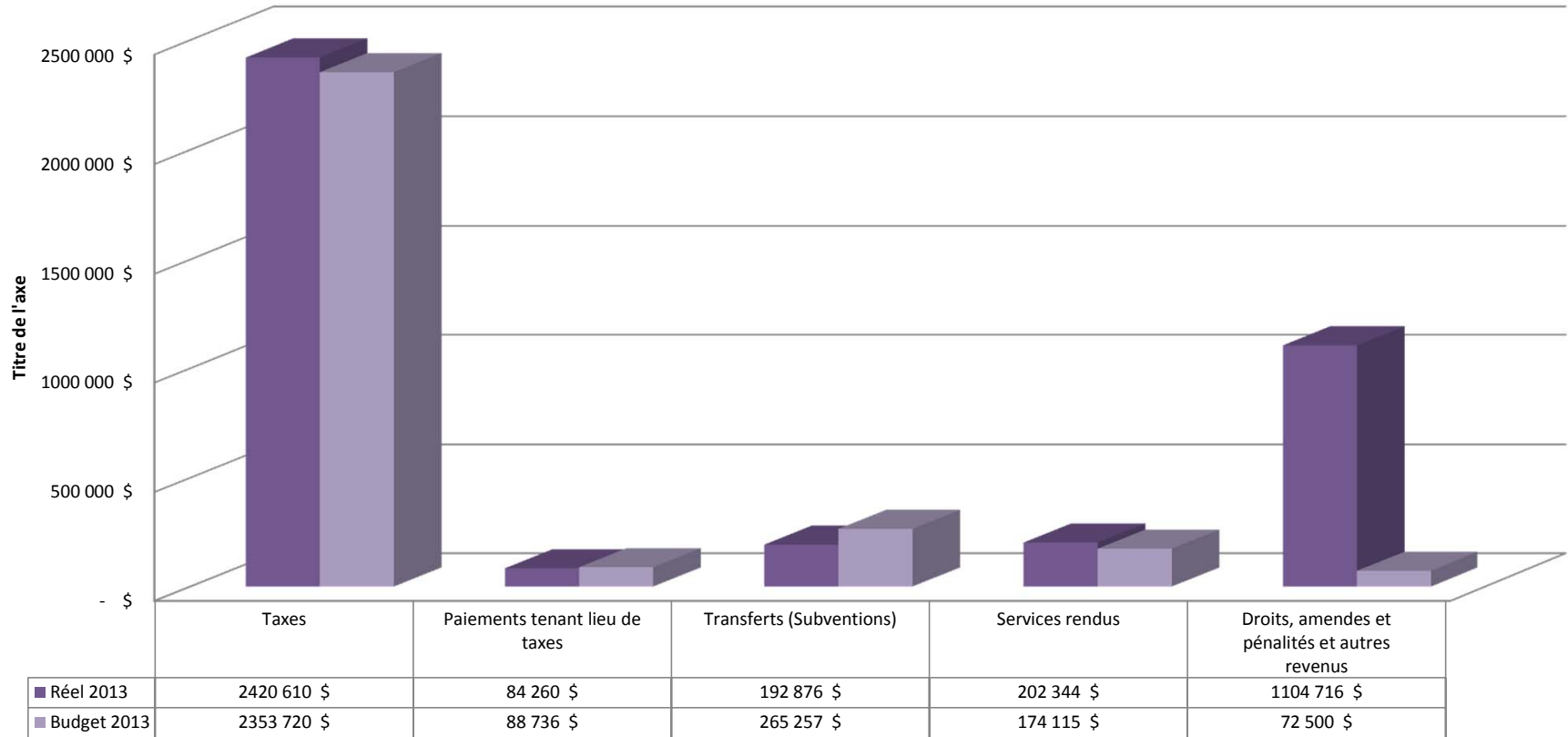
SURPLUS FISCAL CONSOLIDÉ

	Administration municipale	Organismes contrôlés	Total consolidé
Revenus de fonctionnement	4 004 806 \$	400 444 \$	4 373 250 \$
Charges	3 228 494 \$	370 544 \$	3 567 038 \$
Excédent (déficit) de l'exercice	776 312 \$	29 900 \$	806 212 \$
Conciliation à des fins fiscales :			
Immobilisations	495 771 \$	4 851 \$	500 622 \$
Propriétés destinées à la revente	93 237 \$	- \$	93 237 \$
Prêts et placements à long terme	- \$	- \$	- \$
Financement	(142 398) \$	- \$	(142 398) \$
Affectations :			
Activités d'investissement	(985 141) \$	(5 883) \$	(991 024) \$
Excédent (déficit) accumulé	(266 100) \$	- \$	(266 100) \$
	(804 631) \$	(1 032) \$	(805 663) \$
Excédent (déficit) de fonctionnement à des fins fiscales	(28 319) \$	28 868 \$	549 \$

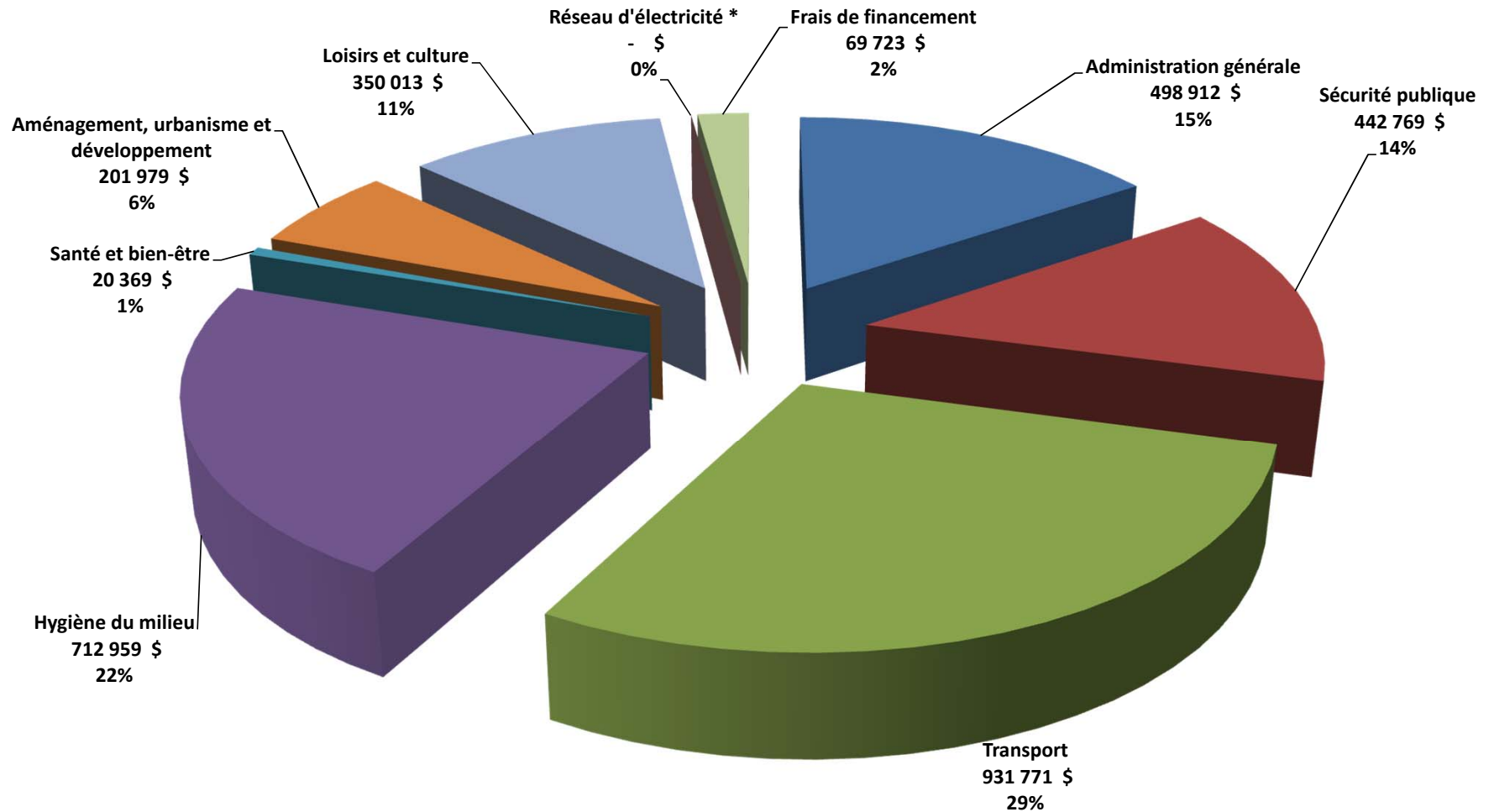
REVENUS DE FONCTIONNEMENT NON CONSOLIDÉS



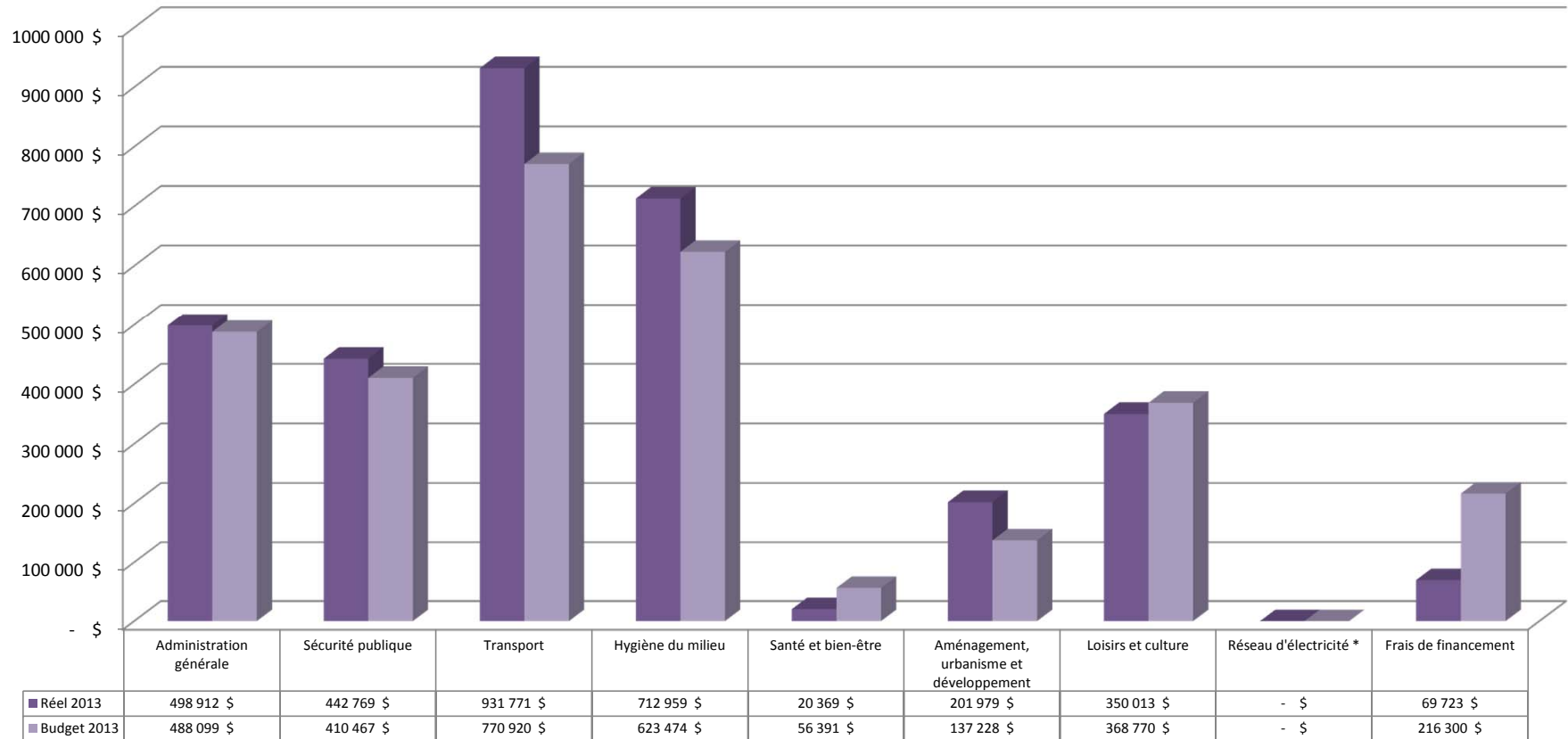
REVENUS DE FONCTIONNEMENT NON CONSOLIDÉS : BUDGET VS RÉEL



DÉPENSES DE FONCTIONNEMENT NON CONSOLIDÉES



DÉPENSES DE FONCTIONNEMENT NON CONSOLIDÉS : BUDGET VS RÉEL



EXCÉDENT (DÉFICIT) D'INVESTISSEMENT DE L'EXERCICE À DES FINS FISCALES

	2013	2012	2011
Financement			
Revenus d'investissement	753 197 \$	1 725 111 \$	- \$
Financement à long terme	- \$	- \$	- \$
Affectations	980 953 \$	1 246 125 \$	- \$
	1 734 151 \$	2 971 236 \$	- \$
Acquisition			
Immobilisations	(2 382 716) \$	(5 759 229) \$	- \$
	(648 565) \$	(2 787 993) \$	- \$

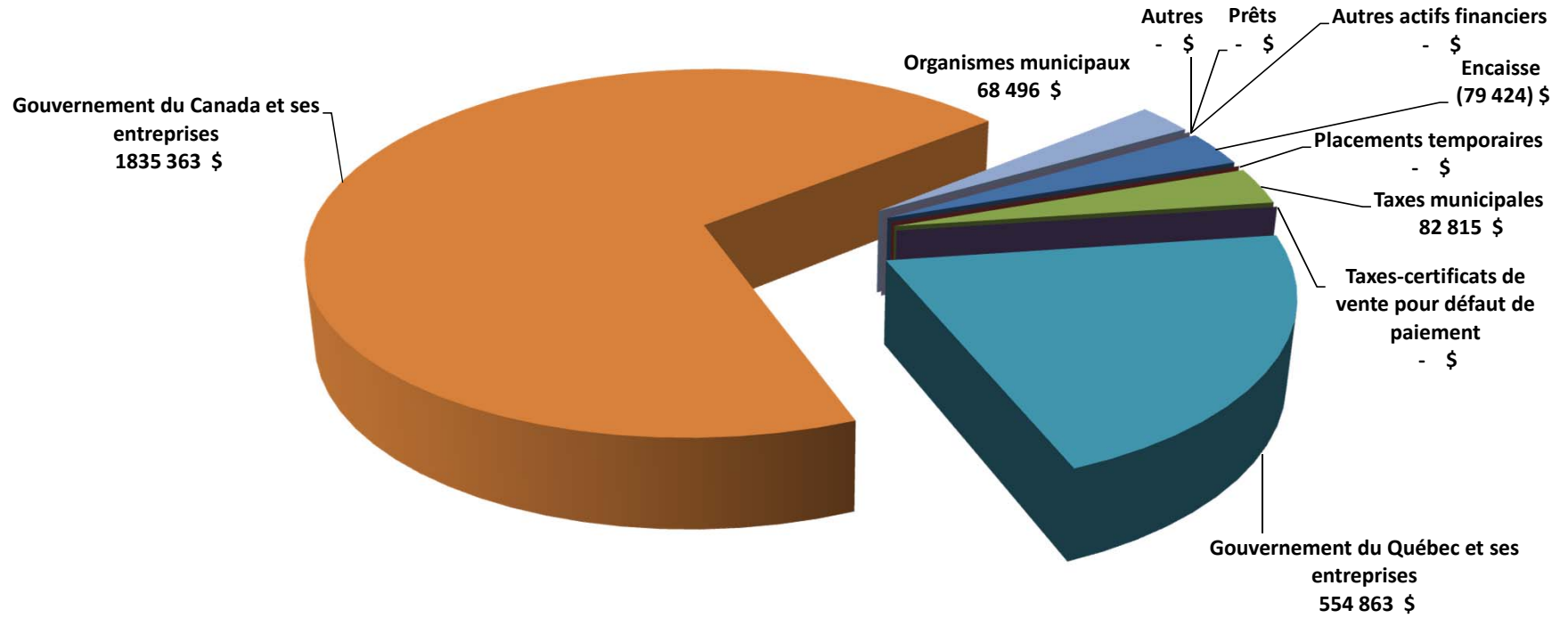
FINANCEMENT DES INVESTISSEMENTS EN COURS

	2013	2012	2011
Solde au début	(3 249 740) \$	(461 747) \$	- \$
Excédent (déficit) d'investissement de l'exercice à des fins fiscales	(648 565) \$	(2 787 993) \$	- \$
Sode à la fin	(3 898 305) \$	(3 249 740) \$	- \$

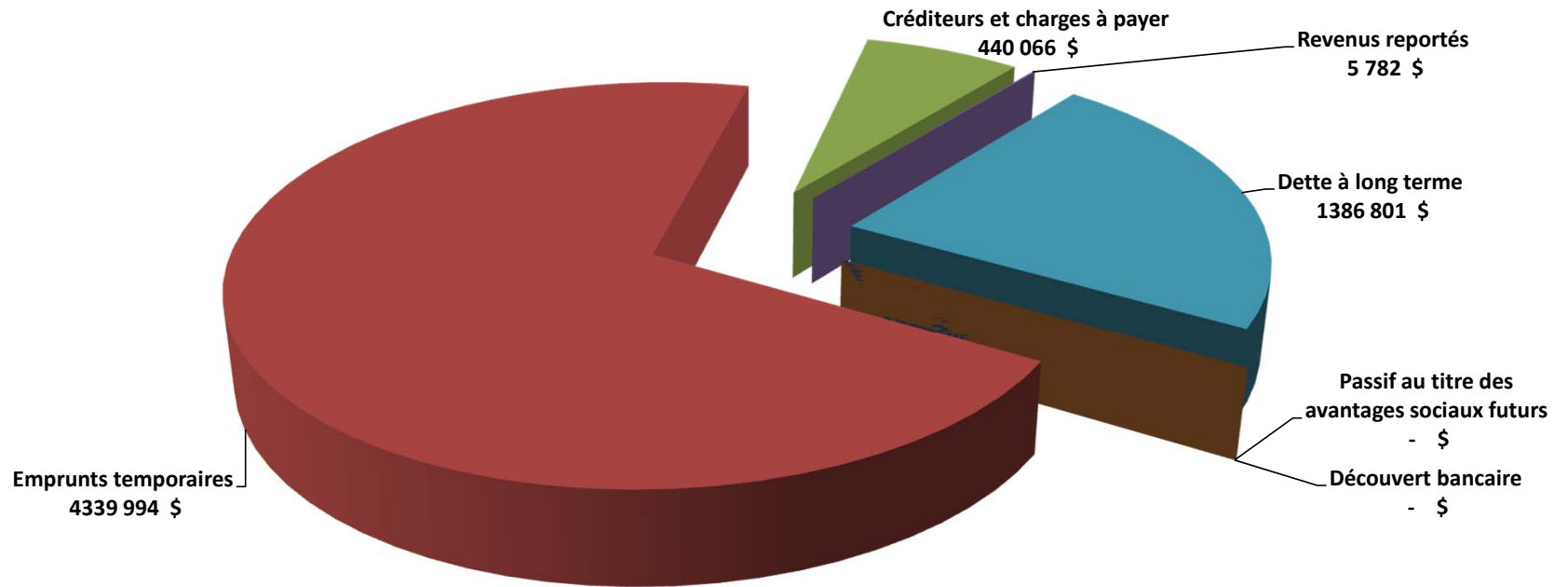
ÉTAT DE LA SITUATION FINANCIÈRE NON CONSOLIDÉE

	2013	2012	2011
Actifs financiers	2 462 113 \$	2 351 200 \$	- \$
Passifs	(6 172 643) \$	(5 768 765) \$	- \$
Actifs financiers nets (Dette nette)	(3 710 530) \$	(3 417 564) \$	- \$
Actifs non financiers	13 713 796 \$	11 891 321 \$	- \$
Excédent accumulé	10 003 266 \$	8 473 757 \$	- \$
DÉTAIL DE L'EXCÉDENT ACCUMULÉ			
Excédent de fonctionnement non affecté	818 026 \$	846 345 \$	- \$
Excédent de fonctionnement affectés, réserves financières et fonds réservés	774 788 \$	504 500 \$	- \$
Dépenses constatées à taxer ou à pourvoir	- \$	- \$	- \$
Financement des investissements en cours	(3 898 305) \$	(3 249 740) \$	- \$
Investissements nets dans les immobilisations et autres actifs	12 308 757 \$	10 372 651 \$	- \$
	10 003 266 \$	8 473 757 \$	- \$

ACTIFS FINANCIERS NON CONSOLIDÉS



PASSIFS NON CONSOLIDÉS



ENDETTEMENT TOTAL NET À LONG TERME (NON CONSOLIDÉ)

	2013	2012	2011
Dette à long terme	1 386 801 \$	1 596 137 \$	- \$
Activités d'investissement à financer	3 898 305 \$	3 249 740 \$	- \$
Activités de fonctionnement à financer	- \$	- \$	- \$
Passif au titre des avantages sociaux futurs	- \$	- \$	- \$
Sommes affectées au remboursement de la dette à long terme	- \$	- \$	- \$
Quote-part dans l'endettement total net à long terme d'autres organismes	- \$	- \$	- \$
Endettement total net à long terme	5 285 106 \$	4 845 877 \$	- \$